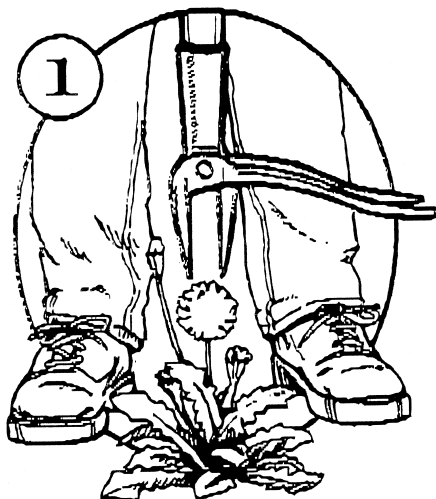


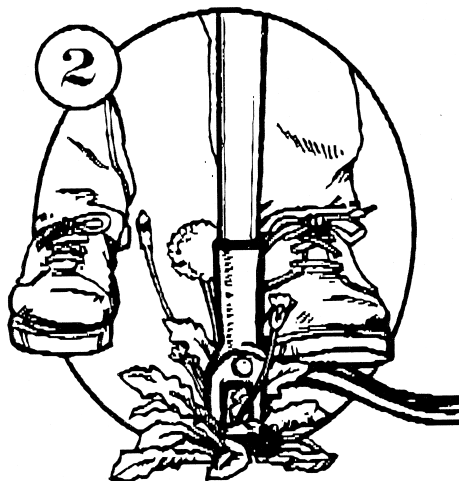
Unkrautzange

Artikel-Nummer: 650-804

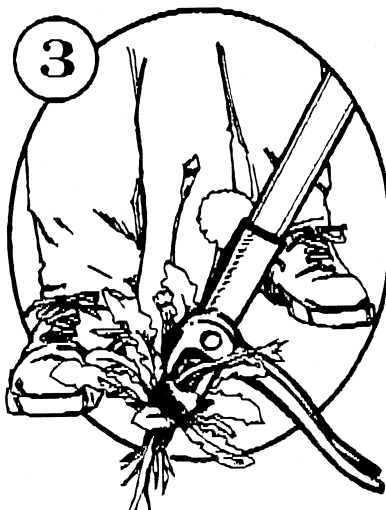
1. Platzieren Sie die Unkrautzange mittig über der Unkrautpflanze so, dass der Fußhebel nach links oder rechts zeigt.



2. Drücken Sie den Fußheber mit dem Fuß nach unten und dabei die Unkrautzange in den Boden.



3. Entfernen Sie Ihren Fuß und lehnen Sie den Griff in Richtung des Fußhebels, so wird das Unkraut mit der Wurzel herausgehoben.



D: Pro-Idee GmbH & Co. KG · Auf der Hülz 205 · D 52053 Aachen · Tel.: 02 41-109 119

NL: Pro-Idee · Toernooiveld 300 · NL 6525 EC Nijmegen · Tel.: 024-3 511 277

UK: Pro-Idee · Modbury House · 10 New Mills · Modbury · Ivybridge · Devon · PL21 0TP · Tel.: 0870 240 1011

F: Pro-Idee · F 67962 Strasbourg - Cedex 9 · Tél.: 03 88 67 22 77

CH: Pro-Idee Catalog GmbH · Fürstenlandstrasse 35 · CH 9001 St. Gallen · Tel.: 0 71-2 74 66 17

A: Pro-Idee Catalog GmbH · Bundesstraße 110 · A 6923 Lauterach · Tel.: 0810-900 696

© Pro-Idee Aachen