



**Körperpflege-Bürste**

**Body Care Brush**

**Brosse pour soins corporels**

**Lichaamsverzorgingsborstel**

DE (2) | EN (8) | FR (14) | NL (20)

## Bedienungsanleitung

Vielen Dank für den Kauf unserer SEECODE Körperpflege-Bürste, mit der Sie ein perfektes Peeling und angenehmes Spa-Erlebnis genießen werden. Effektiv werden abgestorbene, trockene Hautzellen entfernt und zudem Ihr Körper gründlich gereinigt. Mit dem praktischen Handgriff kommen Sie auch an schwer zugängliche Stellen des Körpers.

Damit Sie lange Freude an Ihrem Produkt haben und es vollumfänglich nutzen können, lesen Sie bitte diese Bedienungsanleitung sorgfältig durch, bevor Sie die SEECODE Körperpflege-Bürste nutzen, um Schäden durch falsche Bedienung zu vermeiden. Schenken Sie den Sicherheitsinformationen bitte besondere Aufmerksamkeit. Wenn Sie die SEECODE Körperpflege-Bürste Dritten überlassen, sollte auch diese Bedienungsanleitung mit überreicht werden. Bewahren Sie bitte die Bedienungsanleitung zum Nachschlagen auf. Unser Produkt ist nur für die Bedienung durch Erwachsene vorgesehen. Bitte bewahren Sie dieses Produkt zur Sicherheit von Kindern außerhalb ihrer Reichweite auf.

## WARNUNG

Kinder dürfen das Gerät nicht ohne Aufsicht von Erwachsenen benutzen.

Auch eine Reinigung darf nicht von Kindern durchgeführt werden.

## Sicherheitshinweise

Dieses Gerät ist nur zum Hausgebrauch bestimmt. Das Gerät nur gemäß den Angaben dieser Gebrauchsanweisung benutzen. Nicht versuchen, das Gerät selbst zu reparieren. Es muss von einer Kundendienststelle oder einer qualifizierten Reparaturstelle repariert werden.

## Lieferumfang

- 1 x Wiederaufladbares Elektro-Bürstengerät (mit abnehmbarem Handgriff)
- 6 x Bürstenaufsatzköpfe
- 1 x USB-Kabel und Ladestation
- 1 x Bedienungsanleitung

## Beschreibung der Einzelteil



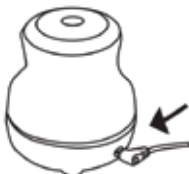
1. Handgriff
2. Elektro-Bürstengerät mit Ladestation
3. Power/Speed-Taste
4. Massagekopf
5. Reinigungsbürste, weich
6. Reinigungsbürste, extra weich
7. Hornhautschleifer, fein
8. Hornhautschleifer, grob
9. Reinigungs-Netzschwamm
10. USB-Kabel

## Technische Daten

Maße:	37,5 x 8 x 9 cm
Gewicht:	750 g (inkl. Zubehör)
Akku:	Lithium-Ionen 900 mAh
Nennspannung:	3,7 Volt

## Laden des Akkus

Die Körperpflege-Bürste hat einen eingebauten, wiederaufladbaren Akku. Bitte setzen Sie das Gerät nicht Hitzequellen aus und legen Sie es nicht auf eine Heizung. Laden Sie es regelmäßig auf. Schalten Sie den Elektromotor aus und stellen Sie das Gerät auf die mitgelieferte Ladestation. Bitte beachten Sie, die beiden Anschlüsse (Metallpunkte) der Ladestation müssen mit denen des Bürstengerätes übereinstimmen. Zur besseren Orientierung befindet sich auf dem Gerät eine erhabene Markierung, die genau über der Steckerbuchse der Ladestation positioniert werden muss. Schließen Sie das USB-Ladekabel an die Ladestation wie dargestellt an.



- Verbinden Sie das USB-Ladekabel mit einem USB Netzstrom-Adapter (nicht im Lieferumfang enthalten) und schließen Sie diesen an einer Steckdose an.
- Während des Ladevorgangs blinkt die LED-Stromanzeige ständig.
- Wenn das Gerät vollständig aufgeladen ist, hört die LED-Stromanzeige Anzeige auf zu blinken.

## **Bedienung**

Laden Sie den Akku des Elektromotors der SEECODE Körperpflege-Bürste vor der ersten Verwendung mindestens 2 Stunden lang auf.

Dieses Gerät verfügt über 6 Aufsteckbürstenköpfe, die zur Reinigung und zum Peeling Ihrer Haut vorgesehen sind.

1. Wählen sie den gewünschten Aufsatz aus und befestigen Sie ihn auf der Antriebsachse des Elektro-Bürstengerätes.
2. Drücken Sie dazu den Aufsatz auf die Antriebsachse des Gerätes.
3. Zum Entfernen ziehen Sie ihn vorsichtig von der Antriebsachse des Gerätes ab.

## **Benutzung der Aufsätze**

1. Öffnen Sie die Arretierung am Kopf des Handgriffs und dann die Halterung.
2. Legen Sie das Elektrogerät in die Halterung.
3. Schließen Sie die Halterung und die Arretierung. Achten Sie darauf, dass diese sicher verriegelt ist.
4. Zum Entfernen des Gerätes gehen Sie in umgekehrter Montagefolge vor.
5. Natürlich können Sie das Gerät mit einem Aufsatz auch ohne den Handgriff benutzen.
6. Befeuchten Sie den Aufsatzkopf Ihrer Wahl mit warmem Wasser.
7. Achten Sie darauf, dass Ihre Haut nass ist.
8. Tragen Sie Ihr Duschgel oder Ihre Körperwaschung direkt auf den Aufsatzkopf auf.

## **Anwendung**

Hinweis: Das Gerät (NICHT DIE LADESTATION) ist vor dem Eindringen von Wasser geschützt und kann bedenkenlos unter der Dusche oder in der Badewanne verwendet werden. Für ein längeres Untertauchen oder eine Lagerung in einem Wasserbehälter ist es jedoch NICHT vorgesehen.

1. Um das Gerät einzuschalten, halten Sie die Power/Speed-Taste für ca. 2 Sekunden gedrückt, dann beginnt der Bürstenkopf

- auf niedrigster Stufe zu rotieren.
2. Beginnen Sie mit der langsamsten Geschwindigkeitseinstellung. Zum Umschalten auf eine schnellere Geschwindigkeit, drücken Sie erneut die Power/Speed-Taste.
  3. Es stehen 3 Geschwindigkeiten zur Verfügung, die am Motor durch LED-Lampen angezeigt werden. Nach der höchsten Geschwindigkeit folgt eine Intervall-Schaltung der Drehbewegung, es leuchten dabei alle LED-Lampen gleichzeitig auf. Erneutes Drücken der Power/Speed-Taste wechselt wieder zur niedrigsten Geschwindigkeitsstufe.  
In den ersten 3 Geschwindigkeitsstufen erfolgt nach 30 Sekunden automatisch ein Wechsel der Drehrichtung. Das Gerät schaltet nach 15 Minuten automatisch ab.
  4. Gleiten Sie mit dem gewählten Aufsatz sanft über Ihre Haut. Wenn die Behandlung unangenehm ist, hören Sie auf, das Gerät zu benutzen oder reduzieren Sie die Geschwindigkeit.
  5. Um das Gerät auszuschalten, drücken Sie die Power-/Geschwindigkeitstaste erneut für ca. 2 Sekunden.
  6. Reinigen Sie anschließend Ihre Haut gründlich mit warmem Wasser, um alle Rückstände zu entfernen.
  7. Reinigen Sie auch die Bürste und den Aufsatz nach jedem Gebrauch gründlich mit warmem Wasser.

### **Wichtige Hinweise**

Drücken Sie den rotierenden Aufsatz nicht zu fest auf die Haut, um ein angenehmes Erlebnis zu gewährleisten.

Massieren Sie jeden Teil der Haut, je nach Aufsatz, bis zu 20 Sekunden lang.

Verwenden Sie kein Zubehör oder Teile anderer Hersteller, die nicht vom Hersteller dieses Produkts empfohlen werden. Wenn die Haut oder das Produkt durch solche Zubehörteile beschädigt wird, übernimmt das Unternehmen keine Garantie.

### **Sicherheitshinweise**

Die Nichtbeachtung der folgenden Hinweise kann zu Personen- oder Sachschäden führen.

Lesen Sie vor der Verwendung der Körperbürste die Bedienungsanleitung sorgfältig durch.

Beiliegende Plastikbeutel müssen außerhalb der Reichweite von Kleinkindern aufbewahrt werden.

Dieses Produkt ist mit einer motorischen Rotationsfunktion ausgestattet und eignet sich nicht für Kinder und Personen mit fehlendem Sicherheitsgefühl oder körperlichen- und Wahrnehmungs-Problemen, es sei denn, sie werden von einer Aufsichtsperson beaufsichtigt und angeleitet.

Niemals auf verletzter oder geschädigter Haut, gereizter Haut, offenen Wunden, im Gesicht und im Schambereich verwenden.

Bitte auch nicht im Bereich langer Haare verwenden, die sich im Antrieb aufwickeln könnten.

Die SEECODE Körperpflege-Bürste darf nur am menschlichen Körper verwendet werden.

Prüfen Sie vor der Benutzung, ob das Gerät und das Zubehör vollständig und unbeschädigt ist. Wenn dies nicht der Fall ist, verwenden Sie es nicht und kontaktieren Sie den Händler.

Halten Sie die Ladestation immer fern von Wasser.

Verwenden Sie zum Laden des Akkus nur die mitgelieferte Ladestation.

Laden Sie den Akku vor dem ersten Gebrauch vollständig auf.

Geeignet für den Gebrauch in der Badewanne oder Dusche.

## **Fehlerbehebung**

### **Das Gerät lässt sich nicht aufladen.**

Vergewissern Sie sich, dass die Metallpunkte der Ladestation und des Bürstenkopfes direkten Kontakt haben.

### **Das Gerät lässt sich nicht einschalten.**

Laden Sie das Gerät, wie in dieser Bedienungsanleitung beschrieben, lange genug auf.

### **Das Gerät reinigt nicht mehr so gut wie zu Beginn.**

Die Bürste ist abgenutzt. Tauschen Sie den Bürstenkopf aus.

## **Pflege und Wartung**

Nehmen Sie die Aufsätze vor der Reinigung vom Bürstengerät ab. Reinigen Sie diese nach jedem Gebrauch gründlich unter fließendem Wasser. Lassen Sie sie gut trocknen.

Reinigen Sie das Bürstengerät mit einem weichen, feuchten Tuch. Verwenden Sie keine scheuernden Reinigungsmittel oder scharfe Chemikalien.

## **Garantie/Gewährleistung**

Die Gewährleistungsfrist beträgt 24 Monate ab Kaufdatum. Darin enthalten sind 6 Monate Garantie ab Kaufdatum. Auf den Akku gewähren wir 6 Monate Garantie.

Der räumliche Geltungsbereich des Garantieschutzes ist europaweit. Als Beleg hierfür gilt der Kaufbeleg. Das Produkt wurde vor dem Versenden gründlich auf Qualität und Funktionalität geprüft. Ein Ausschluss der Garantie findet unter folgenden Fällen statt:

- bei Veränderungen des Systems ohne unsere Genehmigung
- bei andersartiger als der oben genannten Verwendung
- bei Fallschäden

Bei Inanspruchnahme der Garantie/Gewährleistung senden Sie bitte das vollständige Produkt in einer transportsicheren Verpackung an die Verkaufsstelle zurück, von der das Produkt bezogen wurde.

Beschreiben Sie den erkannten Mangel am Produkt und legen Sie der Sendung den Original Kaufbeleg bei. Der Verkäufer behält sich das Recht auf Nacherfüllung vor Erstattung des Kaufpreises vor. Erforderliche Transportkosten werden der Kundschaft bei Feststellung eines gerechtfertigten Anspruchs der gesetzl. Garantie/ Gewährleistung erstattet. Die Inanspruchnahme der gesetzlichen Mängelrechte ist unentgeltlich.



### **CE-Konformitätserklärung**

Hiermit erklärt Mobiset GmbH, dass sich dieses Produkt in Übereinstimmung mit den grundlegenden Anforderungen der zutreffenden europäischen Richtlinien befindet. Die CE-Erklärung steht für Sie unter [www.mobiset.de](http://www.mobiset.de) zum Download bereit.

## **Allgemeine Hinweise**

### **Urheberrecht**

Dieses Dokument ist urheberrechtlich geschützt. Jede Vervielfältigung bzw. jeder Nachdruck, auch auszugsweise, sowie die Wiedergabe der Abbildungen, auch im veränderten Zustand, ist nur mit schriftlicher Zustimmung des Herstellers gestattet.

### **Hinweise zum Umweltschutz**



Die verwendeten Verpackungsmaterialien sind recyclebar. Entsorgen Sie nicht mehr benötigte Verpackungsmaterialien gemäß den örtlich geltenden Vorschriften.



Dieses Produkt darf innerhalb der Europäischen Union nicht im normalen Hausmüll entsorgt werden. Entsorgen Sie das Gerät gemäß der regionalen Verordnungen.

## Instruction manual

Thank you for purchasing our SEECODE Body Care Brush, with which you will enjoy a perfect exfoliating and pleasant spa experience. It effectively removes dead, dry skin cells and thoroughly cleanses your body. With the practical handle, you can also reach hard-to-reach areas of the body.

To ensure that you enjoy your product for a long time and can use it to the full, please read these operating instructions carefully before using the SEECODE body care brush to avoid damage due to incorrect operation. Please pay special attention to the safety information. If you give the SEECODE body care brush to a third party, this instruction manual should also be handed over. Please keep the operating instructions for future reference. Our product is intended for adult use only. Please keep this product out of the reach of children for their safety.

## WARNING

Children must not use the appliance without adult supervision. Cleaning must also not be carried out by children.

## Safety instructions

This appliance is intended for household use only. Only use the appliance in accordance with the instructions in this manual. Do not attempt to repair the appliance yourself. It must be repaired by a customer service center or a qualified repair center.

## Scope of delivery

- 1 x Rechargeable electric brush unit
- 6 x Brush attachment heads
- 1 x USB cable and charger
- 1 x instruction manual



## Description of the parts



1. Handle
2. Electric brush unit with charging station
3. Power/speed button
4. Massage head
5. Cleaning brush, soft
6. Cleaning brush, extra soft
7. Corneal abrasive, fine
8. Corneal abrasive, coarse
9. Cleaning net sponge
10. USB cable

## Technical data

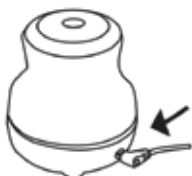
Dimensions:	37.5 x 8 x 9 cm
Weight:	750 g (incl. accessories)
Battery:	Lithium-ion 900 mAh
Rated voltage:	3.7 volts

## Charging the battery

The body brush has a built-in rechargeable battery. Please do not expose it to heat sources and do not place it on a heater. Charge it regularly.

Switch off the electric motor and place the appliance on the charging station provided. Please note, the two connections (metal points) of the charging station must match those of the brush unit. For better orientation, there is a raised mark on the device that must be positioned exactly above the charging station's plug socket.

Connect the USB charging cable to the charging station as shown.



- Connect the USB charging cable to a USB power adapter (not supplied) and plug it into a power outlet.
- While charging, the LED power indicator flashes continuously.
- When the unit is fully charged, the LED power indicator will stop flashing.

## Operation

Charge the battery of the electric motor of the SEECODE body care brush for at least 2 hours before first use.

This appliance has 6 attachable brush heads designed to clean and exfoliate your skin.

1. Select the selected attachment and attach it to the drive shaft of the electric brush unit.
2. Press the attachment onto the drive shaft of the appliance.
3. To remove it, carefully pull it off the drive shaft of the appliance.

## Using the attachments

1. Open the catch on the head of the handle and then the holder.
2. Place the power tool in the holder.
3. Close the holder and the lock. Make sure that it is securely locked.
4. To remove the appliance, reverse the assembly sequence.
5. You can, of course, use the appliance with an attachment without the handle.
6. Moisten the attachment head of your choice with warm water.
7. Make sure that your skin is wet.
8. apply your shower gel or body wash directly to the attachment head.

## Use

Note: The appliance (NOT THE CHARGER) is protected from water penetration and can be used in the shower or bath without hesitation. However, it is NOT intended for prolonged immersion or storage in a water container.

1. To switch on the appliance, press and hold the power/speed button for approx. 2 seconds, then the brush head will start rotating at the lowest speed.
2. Start with the slowest speed setting. To switch to a faster speed, press the Power/Speed button again.
3. 3 speeds are available, which are indicated on the motor by LED lamps. The highest speed is followed by an interval switching of the rotary movement, all LED lamps light up at the same time. Pressing the power/speed button again switches back to the lowest speed level.

In the first 3 speed levels, the direction of rotation changes automatically after 30 seconds. The appliance switches off automatically after 15 minutes.

4. Glide the handle gently over your skin. If the treatment is uncomfortable, stop using the appliance or reduce the speed.
5. To switch off the brush, press the power/speed button again for about 2 seconds.
6. then clean your skin thoroughly with warm water to remove all residues.
7. Also clean the brush and attachment thoroughly with warm water after each use.

### **Important instructions**

Do not press the rotating attachment too hard on the skin to ensure a comfortable experience.

Massage each part of the skin for up to 20 seconds, depending on the attachment.

Do not use accessories or parts from other manufacturers that are not recommended by the manufacturer of this product. If the skin or the product is damaged by such accessories, the company will not accept any warranty.

### **Safety instructions**

Failure to comply with the following instructions may result in personal injury or property damage.

Read the instruction manual carefully before using the body brush. Enclosed plastic bags must be kept out of the reach of small children.

This product is equipped with a motorized rotation function and is not suitable for children or persons who lack a sense of security or have physical or perceptual problems, unless they are supervised and guided by a supervisor.

Never use on injured or damaged skin, irritated skin, open wounds, face and pubic area.

Please also do not use in the area of long hair that could wind up in the drive.

The SEECODE body care brush may only be used on the human body.

Before use, check that the appliance and accessories are complete and undamaged. If this is not the case, do not use it and contact the dealer.

Always keep the charging station away from water.

Only use the supplied charging station to charge the battery.

Fully charge the battery before using it for the first time.

Suitable for use in the bath or shower.

## **Troubleshooting**

### **The unit will not charge.**

Make sure that the metal points of the charging station and the brush head are in direct contact.

### **The unit will not turn on.**

Charge the unit long enough as described in this instruction manual.

### **The appliance does not clean as well as it did at the beginning.**

The brush is worn out. Replace the brush head.

## **Care and maintenance**

Remove the attachments from the brush unit before cleaning. Clean them thoroughly under running water after each use. Allow them to dry thoroughly.

Clean the brush unit with a soft, damp cloth. Do not use abrasive cleaners or harsh chemicals.

## **Guarantee/warranty**

The warranty period is 24 months from the date of purchase. This includes a 6-month guarantee from the date of purchase. The battery is covered by a 6-month guarantee.

The geographical scope of the warranty protection is Europe-wide. The proof of purchase is valid as proof of this. The product has been thoroughly checked for quality and functionality before dispatch. The guarantee is excluded in the following cases:

- in the event of modifications to the system without our approval
- in the case of use other than that stated above
- in the event of damage caused by falling

When making a claim under the guarantee/warranty, please return the complete product in transport-safe packaging to the point of sale from which the product was purchased. Describe the detected defect in the product and enclose the original proof of purchase with the shipment. The seller reserves the right to remedy the defect before refunding the purchase price. Necessary transport costs will be reimbursed to the customer if a justified claim under the statutory guarantee/warranty is established. The use of the legal rights for defects is free of charge.

## **CE Declaration of Conformity**

Mobiset GmbH hereby declares that this product is in conformity with the essential requirements of the applicable European directives. The CE declaration is available for download at [www.mobiset.de](http://www.mobiset.de).

## **General information**

### **Copyright**

This document is protected by copyright. Any duplication or reprinting, including excerpts, as well as the reproduction of illustrations, even in modified form, is only permitted with the written consent of the manufacturer.

### **Notes on environmental protection**



The packaging materials used can be recycled. Dispose of packaging materials that are no longer needed in accordance with the locally applicable regulations.



This product must not be disposed of in normal household waste within the European Union. Dispose of the appliance in accordance with regional regulations.

### Mode d'emploi

Nous vous remercions d'avoir acheté notre brosse de soins corporels SEECODE, qui vous permettra de profiter d'une exfoliation parfaite et d'une expérience spa agréable. Elle élimine efficacement les cellules mortes et sèches de la peau et nettoie votre corps en profondeur. Le manche pratique vous permet d'atteindre les endroits difficiles d'accès de votre corps.

Pour que vous puissiez profiter longtemps de votre produit et l'utiliser pleinement, veuillez lire attentivement ce mode d'emploi avant d'utiliser la brosse de soins corporels SEECODE afin d'éviter tout dommage dû à une mauvaise manipulation. Veuillez prêter une attention particulière aux informations relatives à la sécurité. Si vous confiez la brosse de soins corporels SEECODE à un tiers, ce mode d'emploi doit également lui être remis. Conservez le mode d'emploi pour pouvoir vous y référer ultérieurement. Notre produit est destiné à être utilisé uniquement par des adultes. Pour la sécurité des enfants, veuillez garder ce produit hors de leur portée.

### AVERTISSEMENT

Les enfants ne doivent pas utiliser l'appareil sans la surveillance d'un adulte.

Le nettoyage ne doit pas non plus être effectué par des enfants.

### Consignes de sécurité

Cet appareil est destiné à un usage domestique uniquement.

N'utiliser l'appareil que conformément aux indications de ce mode d'emploi. Ne pas essayer de réparer l'appareil soi-même. Il doit être réparé par un service après-vente ou un centre de réparation qualifié.

### Contenu de la livraison

1 x Appareil de brossage électrique rechargeable

6 x Embouts de brosse

1 x Câble USB et station de charge

1 x Manuel d'utilisation

## Description de la pièce



1. Poignée
2. Appareil électro-brosseur avec station de charge
3. Bouton Power/Speed
4. Tête de massage
5. Brosse de nettoyage, douce
6. Brosse de nettoyage, extra souple
7. Ponceuse de cornée, fine
8. Ponceuse de cornée, grossière
9. Éponge de nettoyage en maille
10. Câble USB

## Caractéristiques techniques

Dimensions:	37,5 x 8 x 9 cm
Poids:	750 g (accessoires inclus)
Batterie:	lithium-ion 900 mAh
Tension nominale:	3,7 volts

## Chargement de la batterie

La brosse de soins corporels est dotée d'une batterie rechargeable intégrée. Veuillez ne pas l'exposer à des sources de chaleur et ne pas la placer sur un radiateur. Rechargez-le régulièrement. Éteignez le moteur électrique et placez l'appareil sur le socle de chargement fourni. Veuillez noter que les deux raccords (points métalliques) de la station de charge doivent correspondre à ceux de l'appareil à brosse. Pour une meilleure orientation, il y a un repère en relief sur l'appareil qui doit être positionné exactement au-dessus de la prise du socle de chargement. Connectez le câble de recharge USB à la station de recharge comme indiqué.



- Connecter le câble de charge USB à un adaptateur secteur USB (non fourni) et le brancher sur une prise de courant.
- Pendant le chargement, l'indicateur de courant LED clignote en permanence.
- Lorsque l'appareil est complètement chargé, l'indicateur de courant LED cesse de clignoter.

## Utilisation

Avant la première utilisation, chargez la batterie du moteur électrique de la brosse de soins corporels SEECODE pendant au moins 2 heures.

Cet appareil dispose de 6 têtes de brosse amovibles prévues pour nettoyer et exfolier votre peau.

1. choisissez l'embout sélectionné et fixez-le sur l'axe d'entraînement de l'appareil de brossage électrique.
2. Pour ce faire, appuyez l'accessoire sur l'axe d'entraînement de l'appareil.
3. pour l'enlever, retirez-la délicatement de l'axe d'entraînement de l'appareil.

## Utilisation des embouts

1. Ouvrez le dispositif de blocage situé sur la tête de la poignée, puis le support.
2. Placez l'appareil électrique dans le support.
3. Fermez le support et le dispositif de blocage. Veillez à ce que celui-ci soit bien verrouillé.
4. Pour retirer l'appareil, procédez dans l'ordre inverse du montage.
5. Vous pouvez bien sûr utiliser l'appareil avec un embout sans la poignée.
6. Humidifiez l'embout de votre choix avec de l'eau chaude.
7. Veillez à ce que votre peau soit mouillée.
8. Appliquez votre gel douche ou votre produit de toilette directement sur la tête.

## Utilisation

Remarque : l'appareil (PAS LA STATION DE CHARGE) est protégé contre la pénétration de l'eau et peut être utilisé sans crainte sous la douche ou dans la baignoire. Il n'est toutefois PAS prévu pour une immersion prolongée ou un stockage dans un récipient d'eau.

1. pour mettre l'appareil en marche, maintenez le bouton Power/Speed enfoncé pendant environ 2 secondes, la tête de la brosse commence alors à tourner au niveau le plus bas.
2. commencez par le réglage de vitesse le plus lent. Pour passer à une vitesse plus rapide, appuyez à nouveau sur la touche Power/Speed.



3. 3 vitesses sont disponibles, indiquées par des lampes LED sur le moteur. La vitesse la plus élevée est suivie d'une commutation par intervalles du mouvement de rotation, toutes les lampes LED s'allument alors simultanément. Une nouvelle pression sur la touche Power/Speed permet de revenir au niveau de vitesse le plus bas. Dans les 3 premiers niveaux de vitesse, le sens de rotation change automatiquement après 30 secondes. L'appareil s'arrête automatiquement au bout de 15 minutes.
4. glissez délicatement la poignée sur votre peau. Si le traitement est désagréable, arrêtez d'utiliser l'appareil ou réduisez la vitesse.
5. pour éteindre la brosse, appuyez à nouveau sur le bouton d'alimentation/de vitesse pendant environ 2 secondes.
6. nettoyez ensuite soigneusement votre peau à l'eau chaude afin d'éliminer tous les résidus.
7. Nettoyez également la brosse et l'embout à fond à l'eau chaude après chaque utilisation.

### **Remarques importantes**

N'appuyez pas trop fort l'embout rotatif sur la peau afin de garantir une expérience agréable.

Massez chaque partie de la peau pendant 20 secondes maximum, selon l'accessoire utilisé.

N'utilisez pas d'accessoires ou de pièces d'autres fabricants qui ne sont pas recommandés par le fabricant de ce produit. Si la peau ou le produit est endommagé par de tels accessoires, l'entreprise n'assume aucune garantie.

### **Consignes de sécurité**

Le non-respect des consignes suivantes peut entraîner des dommages corporels ou matériels.

Avant d'utiliser la brosse pour le corps, lisez attentivement le mode d'emploi.

Les sacs en plastique joints doivent être tenus hors de portée des jeunes enfants.

Ce produit est équipé d'une fonction de rotation motorisée et ne convient pas aux enfants ni aux personnes qui manquent de sentiment de sécurité ou qui ont des problèmes physiques ou de perception, à moins qu'ils ne soient surveillés et guidés par une personne responsable.

Ne jamais utiliser sur une peau blessée ou endommagée, sur une peau irritée, sur des plaies ouvertes, sur le visage ou sur la région pubienne.

Ne pas utiliser non plus sur des cheveux longs qui pourraient s'enrouler dans l'entraînement.

La brosse de soins corporels SEECODE ne doit être utilisée que sur le corps humain.

Avant l'utilisation, vérifiez que l'appareil et les accessoires sont complets et intacts. Si ce n'est pas le cas, ne l'utilisez pas et contactez le revendeur.

Maintenez toujours la station de charge à l'écart de l'eau.

Utilisez uniquement le socle de chargement fourni pour charger la batterie.

Chargez complètement la batterie avant la première utilisation.

Convient pour une utilisation dans le bain ou la douche.

## **Dépannage**

### **L'appareil ne se recharge pas.**

Assurez-vous que les points métalliques de la station de charge et de la tête de brosse sont en contact direct.

### **L'appareil ne s'allume pas.**

Chargez l'appareil suffisamment longtemps, comme décrit dans ce mode d'emploi.

### **L'appareil ne nettoie plus aussi bien qu'au début.**

La brosse est usée. Remplacez la tête de la brosse.

## **Entretien et maintenance**

Retirez les embouts de l'appareil à brosse avant de le nettoyer.

Nettoyez-les soigneusement sous l'eau courante après chaque utilisation. Laissez-les bien sécher.

Nettoyez l'appareil de brossage avec un chiffon doux et humide.

N'utilisez pas de produits de nettoyage abrasifs ou de produits chimiques agressifs.

## **Garantie/garantie**

La période de garantie est de 24 mois à compter de la date d'achat. Cela inclut une garantie de 6 mois à partir de la date d'achat. Nous accordons une garantie de 6 mois sur la batterie.

La couverture géographique de la garantie s'étend à toute l'Europe.

La preuve d'achat fait office de justificatif. La qualité et la fonctionnalité du produit ont été minutieusement contrôlées avant l'envoi. La garantie est exclue dans les cas suivants :

- en cas de modification du système sans notre autorisation
- en cas d'utilisation autre que celle mentionnée ci-dessus
- en cas de dommages dus à une chute

En cas de recours à la garantie, veuillez renvoyer le produit complet dans un emballage résistant au transport au point de vente où le produit a été acheté. Décrivez le défaut constaté sur le produit et joignez à l'envoi la preuve d'achat originale. Le vendeur se réserve le droit de réparer le produit avant de rembourser le prix d'achat.

Les frais de transport nécessaires seront remboursés à la clientèle

en cas de constatation d'un droit justifié de la garantie légale/du droit de garantie. Le recours aux droits légaux en matière de vices est gratuit.

## **Déclaration de conformité CE**

Par la présente, Mobiset GmbH déclare que ce produit est en conformité avec les exigences fondamentales des directives européennes applicables. La déclaration CE est disponible pour téléchargement sur [www.mobiset.de](http://www.mobiset.de).

## **Informations générales**

### **Droits d'auteur**

Ce document est protégé par les droits d'auteur. Toute reproduction ou réimpression, même partielle, ainsi que la représentation des illustrations, même modifiées, ne sont autorisées qu'avec l'accord écrit du fabricant.

### **Remarques concernant la protection de l'environnement**



Les matériaux d'emballage utilisés sont recyclables. Éliminez les matériaux d'emballage qui ne sont plus utilisés conformément aux réglementations locales en vigueur.



Dans l'Union européenne, ce produit ne doit pas être éliminé avec les déchets ménagers normaux. Éliminez l'appareil conformément aux réglementations régionales.

### **Gebruiksaanwijzing**

Bedankt voor de aankoop van onze SEECODE Body Care Brush, waarmee u zult genieten van een perfecte scrub en een aangename spa-ervaring. Het verwijdert effectief dode, droge huidcellen en reinigt uw lichaam grondig. Met de praktische handgreep kunt u ook moeilijk bereikbare lichaamsdelen bereiken.

Om ervoor te zorgen dat u lang plezier heeft van uw product en het optimaal kunt gebruiken, verzoeken wij u deze gebruiksaanwijzing aandachtig te lezen voordat u de SEECODE lichaamsverzorgingsborstel in gebruik neemt, om schade door verkeerde bediening te voorkomen. Let vooral op de veiligheidsinformatie. Als u de SEECODE-lichaamsverzorgingsborstel aan derden geeft, moet deze gebruiksaanwijzing ook worden overhandigd. Bewaar de gebruiksaanwijzing voor toekomstig gebruik. Ons product is alleen bedoeld voor gebruik door volwassenen. Houd dit product buiten het bereik van kinderen voor hun veiligheid.

### **WAARSCHUWING**

Kinderen mogen het apparaat niet gebruiken zonder toezicht van een volwassene.

Het schoonmaken mag ook niet door kinderen worden gedaan.

### **Veiligheidsinstructies**

Dit apparaat is uitsluitend bestemd voor huishoudelijk gebruik. Gebruik het apparaat alleen volgens de aanwijzingen in deze handleiding. Probeer het apparaat niet zelf te repareren. Het moet worden gerepareerd door een klantenservicecentrum of een gekwalificeerd reparatiecentrum.

### **Omvang van de levering**

1 x Oplaadbare elektrische borstel

6 x Opzetborstels

1 x USB-kabel en oplader

1 x Gebruiksaanwijzing

## Beschrijving van de afzonderlijke onderdelen



1. Handvat
2. Elektrisch borstelhulpstuk met oplaadstation
3. Aan/uit knop
4. Massagekop
5. Reinigingsborstel, zacht
6. Reinigingsborstel, extra zacht
7. Hoornvliesschuurmiddel, fijn
8. Hoornvliesschuurmiddel, grof
9. Reinigingsnetspons
10. USB-kabel

## Technische gegevens

Afmetingen: 37,5 x 8 x 9 cm

Gewicht: 750 g (incl. accessoires)

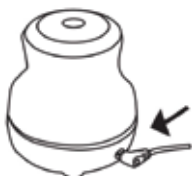
Batterij: Lithium-ion 900 mAh

Nominale spanning: 3,7 volt

## De batterij opladen

De lichaamsborstel heeft een ingebouwde oplaadbare batterij. Stel het niet bloot aan warmtebronnen en plaats het niet op een verwarming. Laad het regelmatig op.

Schakel de elektromotor uit en plaats het apparaat op het daarvoor bestemde laadstation. Let op, de twee aansluitingen (metalen punten) van het laadstation moeten overeenkomen met die van de borstelunit. Voor een betere oriëntatie is er een verhoogde markering op het apparaat die precies boven het stopcontact van het laadstation moet worden geplaatst.



- Sluit de USB-laadkabel aan op het laadstation zoals afgebeeld.
- Sluit de USB-oplaadkabel aan op een USB-stroomadapter (niet meegeleverd) en steek deze in een stopcontact.
- Tijdens het opladen knippert de LED-indicator continu. Wanneer het toestel volledig is opgeladen, stopt de LED-indicator met knipperen.

## Operatie

Laad de accu van de elektromotor van de SEECODE lichaamsverzorgingsborstel voor het eerste gebruik minstens 2 uur op.

Dit apparaat heeft 6 opzetborstels die ontworpen zijn om uw huid te reinigen en te scrubben.

1. Selecteer het gekozen hulpstuk en bevestig het op de aandrijfas van de elektrische borstel.
2. Druk het hulpstuk op de aandrijfas van het apparaat.
3. Om hem te verwijderen, trekt u hem voorzichtig van de aandrijfas van het apparaat.

## De bijlagen gebruiken

1. Open de vergrendeling op de kop van de handgreep en vervolgens de houder.
2. Plaats het elektrisch gereedschap in de houder.
3. Sluit de houder en het slot. Zorg ervoor dat het goed vergrendeld is.
4. Om het apparaat te verwijderen, keert u de montagevolgorde om.
5. U kunt het apparaat natuurlijk ook gebruiken met een hulpstuk zonder handvat.
6. Bevochtig de opzetkop van uw keuze met warm water.
7. Zorg ervoor dat je huid nat is.
8. Breng uw douchegel of body wash rechtstreeks op de opzetkop aan.

## Gebruik

Opmerking: Het apparaat (NIET DE OPLADER) is beschermd tegen het binnendringen van water en kan zonder aarzeling onder de douche of in bad worden gebruikt. Het is echter NIET bedoeld voor langdurige onderdompeling of opslag in een waterreservoir. 1.

1. Om het apparaat in te schakelen houdt u de aan/uit-knop ca. 2 seconden ingedrukt, waarna de borstelkop op de laagste snelheid begint te draaien. 2. De borstelkop wordt ingeschakeld.
2. Begin met de langzaamste snelheidsinstelling. Om over te schakelen naar een hogere snelheid, drukt u nogmaals op de aan/uit-knop.
3. Er zijn 3 snelheden beschikbaar, die op de motor worden

aangegeven door LED-lampjes. De hoogste snelheid wordt gevolgd door een intervalschakeling van de draaiende beweging; alle LED-lampjes branden tegelijkertijd. Als u nogmaals op de aan/uit-knop drukt, gaat u terug naar het laagste snelheidsniveau.

In de eerste 3 snelheidsniveaus verandert de draairichting automatisch na 30 seconden. Het apparaat schakelt na 15 minuten automatisch uit.

4. Beweeg het handvat zachtjes over uw huid. 5. Als de behandeling oncomfortabel is, stop dan met het gebruik van het apparaat of verlaag de snelheid.
5. Om de borstel uit te schakelen, drukt u nogmaals ongeveer 2 seconden op de aan/uit-knop.
6. Reinig vervolgens uw huid grondig met warm water om alle resten te verwijderen. 7. reinig ook de borstel.
7. Reinig ook de borstel en het hulpstuk grondig met warm water na elk gebruik.

### **Belangrijke instructies**

Druk het roterende hulpstuk niet te hard op de huid voor een comfortabele ervaring.

Masseer elk deel van de huid maximaal 20 seconden, afhankelijk van de aanhechting.

Gebruik geen accessoires of onderdelen van andere fabrikanten die niet door de fabrikant van dit product worden aanbevolen. Als de huid of het product door dergelijke accessoires wordt beschadigd, wordt geen garantie aanvaard.

### **Veiligheidsinstructies**

Het niet opvolgen van de volgende instructies kan leiden tot persoonlijk letsel of materiële schade.

Lees de gebruiksaanwijzing zorgvuldig voordat u de lichaamsborstel gebruikt.

Ingesloten plastic zakken moeten buiten het bereik van kleine kinderen worden gehouden.

Dit product is uitgerust met een gemotoriseerde rotatiefunctie en is niet geschikt voor kinderen of personen die geen gevoel van veiligheid hebben of die fysieke of perceptuele problemen hebben, tenzij zij onder toezicht staan en begeleid worden door een begeleider. Nooit gebruiken op gewonde of beschadigde huid, geïrriteerde huid, open wonden, gezicht en schaamstreek. Gelieve ook niet te gebruiken in de buurt van lang haar dat in de oprit zou kunnen terechtkomen.

De SEECODE lichaamsverzorgingsborstel mag alleen op het menselijk lichaam worden gebruikt.

Controleer voor gebruik of het apparaat en de accessoires compleet en onbeschadigd zijn. Is dit niet het geval, gebruik het dan niet en

neem contact op met de dealer.

Houd het laadstation altijd uit de buurt van water.

Gebruik alleen het meegeleverde laadstation om de batterij op te laden.

Laad de batterij volledig op voor het eerste gebruik.

Geschikt voor gebruik in bad of onder de douche.

## **Problemen oplossen**

### **Het toestel laadt niet op.**

Zorg ervoor dat de metalen punten van het laadstation en de borstelkop in direct contact staan.

### **Het toestel gaat niet aan.**

Laad het toestel lang genoeg op zoals beschreven in deze handleiding.

### **Het apparaat maakt niet meer zo goed schoon als in het begin.**

De borstel is versleten. Vervang de borstelkop.

## **Verzorging en onderhoud**

Verwijder de hulpstukken van de borstelunit voordat u deze reinigt.

Maak ze na elk gebruik grondig schoon onder stromend water. Laat ze goed drogen.

Maak de borstelunit schoon met een zachte, vochtige doek. Gebruik geen schurende schoonmaakmiddelen of agressieve chemicaliën.

## **Garantie**

De garantieperiode bedraagt 24 maanden vanaf de datum van aankoop. Dit omvat een garantie van 6 maanden vanaf de datum van aankoop. Op de batterij zit 6 maanden garantie.

De geografische reikwijdte van de garantiebescherming is Europees. Het aankoopbewijs geldt als bewijs hiervan. Het product is vóór verzending grondig gecontroleerd op kwaliteit en functionaliteit.

In de volgende gevallen is de garantie uitgesloten:

- in geval van wijzigingen aan het systeem zonder onze goedkeuring
- in geval van ander gebruik dan hierboven vermeld
- in geval van schade door vallende

Als u een beroep doet op de garantie, stuur dan het volledige product in een transportveilige verpakking terug naar het verkooppunt waar u het product hebt gekocht. Beschrijf het geconstateerde defect aan het product en voeg het originele aankoopbewijs bij de zending. De verkoper behoudt zich het recht voor het gebrek te verhelpen alvorens de aankoopprijs terug te betalen. Noodzakelijke transportkosten worden aan de klant vergoed indien een gerechtvaardigde aanspraak op de wettelijke garantie wordt vastgesteld.



Het gebruik van de wettelijke rechten voor gebreken is gratis.



### **CE-verklaring van overeenstemming**

Mobiset GmbH verklaart hierbij dat dit product in overeenstemming is met de essentiële eisen van de toepasselijke Europese richtlijnen. De CE-verklaring kan worden gedownload van [www.mobiset.de](http://www.mobiset.de).

### **Algemene informatie**

#### **Copyright**

Dit document is auteursrechtelijk beschermd. Elke reproductie of herdruk, met inbegrip van uittreksels, evenals de reproductie van illustraties, zelfs in gewijzigde vorm, is alleen toegestaan met schriftelijke toestemming van de fabrikant.

### **Opmerkingen over milieubescherming**



De gebruikte verpakkingsmaterialen kunnen worden gerecyceld. Verwijder verpakkingsmateriaal dat niet langer nodig is volgens de plaatselijk geldende voorschriften.



Dit product mag binnen de Europese Unie niet met het normale huishoudelijke afval worden weggegooid. Voer het apparaat af volgens de regionale voorschriften.

