

Oscar's

SEIT 1901



**PFLEGESET
FÜR HOCHWERTIGE
SCHNEIDE- UND
KÜCHENBRETTER
AUS HOLZ**

REINIGT. GLÄTTET. PFLEGT.



Als der Firmengründer Oscar Weil im Jahre 1901 sein „start-up“ wagte, war Stahlwolle in Deutschland noch weitgehend unbekannt.

In den Haushalten, aber auch in den Gasthäusern, wurden die in der damaligen Zeit üblichen Holztische und Dielenböden zur Reinigung mühselig mit Sand und Wasser abgeschrubbt. Die Stahlwolle des Oscar Weil erleichterte die Arbeit gewaltig. Der große Vorteil des neuen Materials bestand darin, dass die Holzoberflächen, dank des „Rasierklingeneffekts“ der feinen Metallfasern, schonend gereinigt und dabei geglättet wurden. Die Zeit der harten Sandkörner, die die Hölzer abgeschliffen und angeraut und damit anfällig für neue Verschmutzungen gemacht hatten, war vorbei.

Diese besonderen Eigenschaften der feinen Stahlwollefasern machen wir uns heute wieder zunutze, um die wertvollen Schneidebretter – aus welchem Holz sie auch bestehen mögen – schonend zu reinigen.

Die **Reinigungs-Pads** zeichnen sich durch ihre besondere Wirkseite aus: **Feinste Mikrofasern** packen festsitzende Speisereste und kleinste Holzfasern, die beim Schneiden entstehen, glätten Schneidekerben und erhalten dabei die Struktur der Holzoberfläche.

Natürliche, reine Pflanzenseife – lizenziert als VEGAN – löst Fett und Schmutz, tilgt Gerüche und wirkt dabei antibakteriell.

Sie ist frei von Duft- und Farbstoffen und damit besonders lebensmittelgerecht in der Küche.



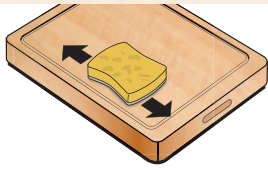
Das **Pflege-Pad** ist handlich und elastisch, um auch in Rinnen und Vertiefungen zu gelangen. Die besonders sanfte Wirkseite nimmt den Pflegebalsam gut auf und sorgt für eine gleichmäßige Verteilung auf der Holzoberfläche. Der **natürliche Holzbalsam** selbst besteht aus 100% Leinöl und Bienenwachs, ist frei von Lösungsmitteln und lebensmittelecht. Er schützt und nährt das Holz; der Pflegevorgang sollte von Zeit zu Zeit wiederholt werden.

Reinigen und Glätten

Grobe Lebensmittelreste abspülen. Reinigungs-Pad anfeuchten und in Richtung der Holzstruktur das Schneidebrett mit sanftem Druck reinigen; danach abspülen und trocknen lassen. Das Reinigungs-Pad nicht ausspülen – durch die antibakterielle Wirkung der Seife kann es mehrmals verwendet werden.



anfeuchten




reinigen und glätten



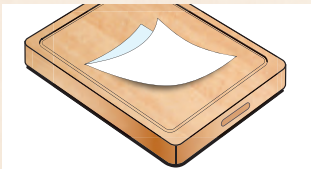
trocknen

Pflegen

Auf dem trockenen Schneidebrett den Holzbalsam mit dem Pflege-Pad ebenfalls in Richtung der Holzstruktur auftragen und einreiben. Überschüssigen Holzbalsam mit einem Küchenpapier abreiben. Holzbrett nachtrocknen lassen. Pflege-Pad immer in gut verschlossener Dose aufbewahren.



Holzbalsam auftragen



abreiben und nachtrocknen lassen

Bitte vermeiden: Keine Schleifpapiere oder Küchenschwämme mit schwarzer oder grüner Putzseite zur Reinigung verwenden; sie können Holz aufrauen und damit empfänglicher für Schmutz und Keime machen.

Oscar's

SEIT 1901

OSCAR WEIL GmbH
Tramplerstraße 31 | 77933 Lahr
Telefon 0 78 21 93 96-0
info@oscarweil.de
www.oscars-holzpflge.de



HERGESTELLT IN
DEUTSCHLAND