

Hurricane spin scrubber

ELEKTRISCHER SCHRUBBER

LAVEUR ÉLECTRIQUE

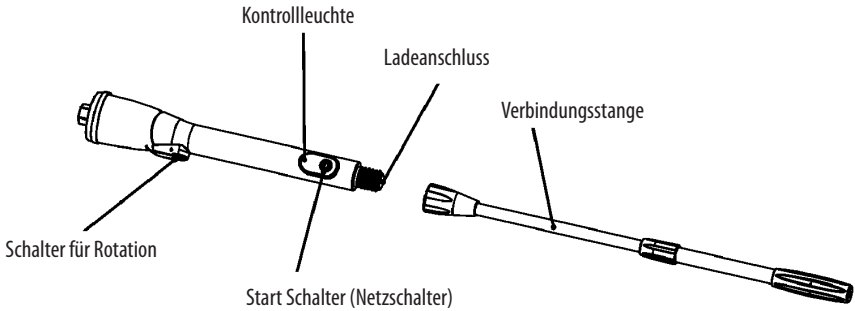
ELEKTRISCHE SCHROBZUIGMACHINE





PRODUKTBESCHREIBUNG

Bitte lesen Sie das Handbuch sorgfältig durch und bewahren Sie es an einem sicheren Ort auf, bevor Sie das Produkt verwenden.



Spitzbürste



Flachkopfbürste



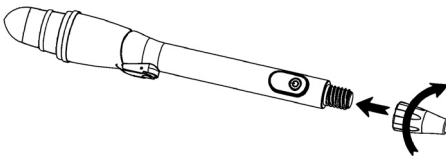
Rundkopfbürste



Abschlusskappe

INSTALLATION

Bei Verwendung des Bürstenkörpers ohne Teleskopstange, bitte die Abschlusskappe anbringen.

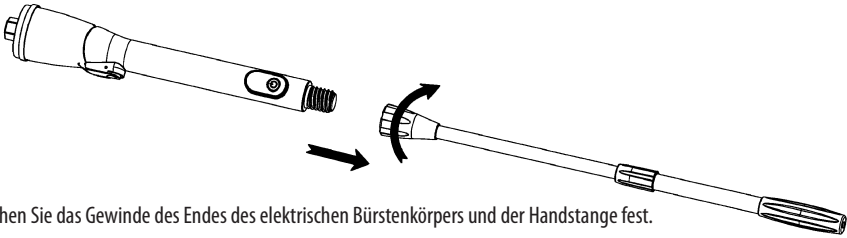


PRODUKTMERKMALE


1. Reinigt auf Fliesen & Fugen.
2. Teleskopgriff von 85 cm bis 110 cm.
3. Rotierender Bürstenkopf.
4. Kabelloser, wiederaufladbarer Power Scrubber.
5. Entfernt Schmutz und Verunreinigungen.
6. Reinigt schnell, bis in die Ecken.



INSTALLATION



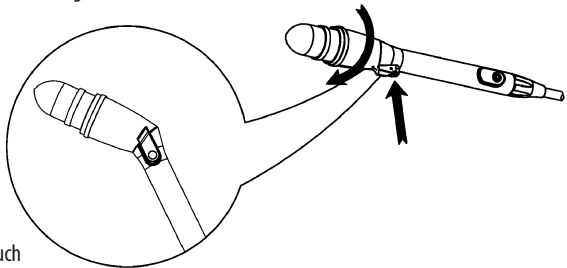
- Ziehen Sie das Gewinde des Endes des elektrischen Bürstenkörpers und der Handstange fest.



- Installieren Sie dann den Bürstenkopf auf der sechseckigen rotierenden Welle des Kopfes des elektrischen Bürstenkörpers.

BENUTZUNG

1. Halten Sie die Netzschaltertaste länger als 3 Sekunden gedrückt, und die elektrische Bürste beginnt zu arbeiten. Halten Sie nach dem Gebrauch den Netzschalter länger als 3 Sekunden gedrückt, um ihn herunterzufahren.
2. Halten Sie den Schalter für Rotation gedrückt, damit sie auslöst. Anschließend können Sie den Winkel des Bürstenkopfs durch Drehen des Bürstenkopfs einstellen.



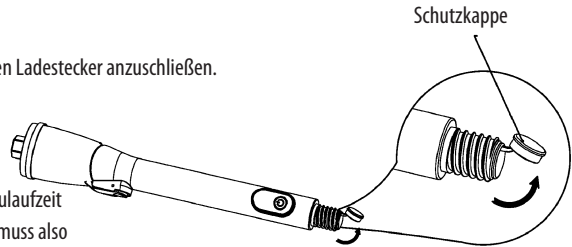
Hinweis: Bitte ziehen Sie vor dem Gebrauch den Ladestecker ab.



LADEVORGANG

- Öffnen Sie die Schutzabdeckung, um den Ladestecker anzuschließen.

- **Hinweis:** Das Gerät kann nicht kontinuierlich aufgeladen werden. Ein längerer Ladevorgang kann die Akkulaufzeit beeinträchtigen. Die Stromversorgung muss also nach voller Ladung abgeschaltet werden.



SICHERHEITSVORKEHRUNGEN

- Bitte lesen Sie die Anleitung vor dem Gebrauch sorgfältig durch und verwenden Sie das Gerät gemäß den Anweisungen.
- Fassen Sie beim Anschließen das Netzteil niemals mit nassen Händen an, um Gefahren zu vermeiden.
- Bei der Reinigung sollten Gehäuse, Netzteil und Stecker weder teilweise noch vollständig in Wasser getaucht werden, um Gefahren zu vermeiden.
- Verwenden Sie das Gerät nicht, wenn das Netzteil defekt ist.
- **Warnung!** Stellen Sie vor der Verwendung sicher, dass alle Teile des Gerätes gemäß der Montageanleitung im Handbuch ordnungsgemäß montiert wurden.
- Es ist verboten, entzündliche Flüssigkeiten, wie z. B. Benzin, zur Reinigung zu verwenden, um Gefahren zu vermeiden.

PRODUKT PARAMETER

- Produktmodell: KLW-012C
- Batteriespezifikationen: 1x Lithiumbatterie 18650, 3,7V, 2200 mAh
- Dauerbetriebszeit: bis zu 45 Minuten (je nach Nutzungsintensität)
- Ladezeit: 150-180 Minuten (5V1A-Adapter)
- Geschwindigkeit: 300 Runden pro Minute
- Geräuschpegel: Weniger als 80 Dezibel
- Leistungsanzeige: rot = 1-20% / gelb = 21-99% / grün = 100%



GARANTIE/GEWÄHRLEISTUNG

Die Gewährleistungsfrist beträgt 2 Jahre ab Kaufdatum. Darin enthalten sind 12 Monate Garantie ab Kaufdatum. Der räumliche Geltungsbereich des Garantieschutzes ist europaweit. Als Beleg hierfür gilt der Kaufbeleg. Der Kunde verpflichtet sich, vor Inanspruchnahme der Garantie/Gewährleistung die Anleitung sorgfältig zu lesen, um eventuelle Bedienungsfehler auszuschließen.

Das Produkt wurde vor dem Versenden gründlich auf Qualität und Funktionalität geprüft. Ein Ausschluss der Garantie findet unter folgenden Fällen statt:

- bei Veränderungen am Produkt ohne unsere Genehmigung
- bei andersartiger als der bestimmungsmäßigen Verwendung
- bei Mängeln, die durch unsachgemäße Wartung und/oder entstehen
- gewerbliche Nutzung des Artikels
- bei Fallschäden

Bei Inanspruchnahme der Garantie/Gewährleistung senden Sie bitte das vollständige Produkt inklusive Zubehör in einer transportsicheren Verpackung an die Verkaufsstelle zurück, von der das Produkt bezogen wurde. Beschreiben Sie den vorhandenen Mangel am Produkt und legen Sie der Sendung den Original Kaufbeleg bei.

Der Verkäufer behält sich das Recht auf Nacherfüllung vor Erstattung des Kaufpreises vor. Erforderliche Transportkosten werden der Kundschaft bei Feststellung eines gerechtfertigten Anspruchs der gesetzl. Garantie/Gewährleistung erstattet. Die Inanspruchnahme der gesetzlichen Mängelrechte ist unentgeltlich. Diese werden nicht durch die Garantie eingeschränkt.

Hiermit erklärt SHP International Trading GmbH (Rathausstraße 5, 96342 Stockheim, Germany), dass sich dieses Produkt in Übereinstimmung mit den grundlegenden Anforderungen der zutreffenden europäischen Richtlinien befindet.

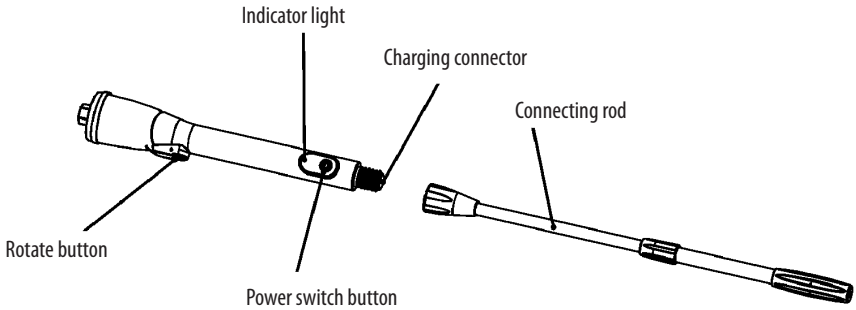
Bestimmungsgemäße Verwendung

Dieses Gerät (Elektrischer Schrubber) ist nur zur Nutzung als Reinigungsgerät bestimmt. Eine andere oder darüberhinausgehende Benutzung gilt als nicht bestimmungsgemäß.



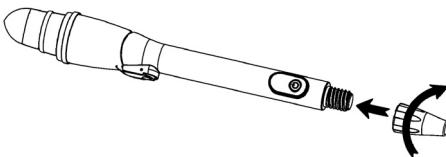
PRODUCT DESCRIPTION

Please read the manual carefully and keep it in a safe place before using the product.



INSTALLATION

When using the brush body without a telescopic rod, please attach the end cap

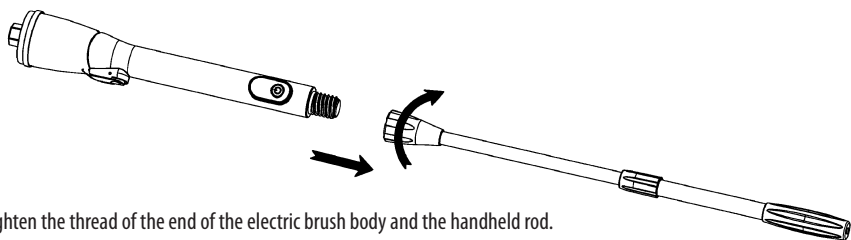


PRODUCT FEATURES

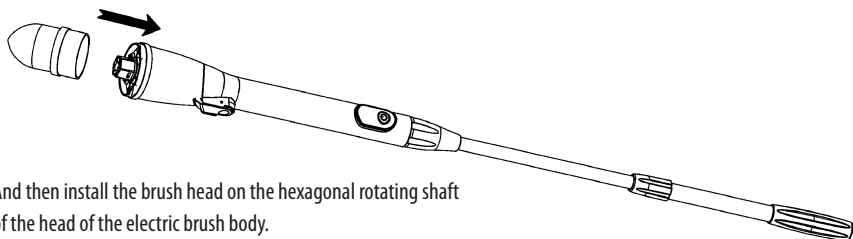
1. Works on tile & grout.
2. Telescoping handle from 85cm to 110cm.
3. Rotatable brush head.
4. Cordless, rechargeable power scrubber.
5. Removes grime & dirt.
6. Cleans quickly into the corners.



INSTALLATION



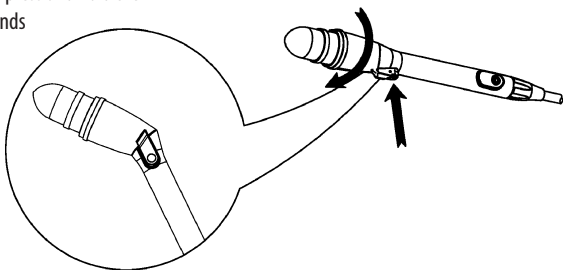
■ Tighten the thread of the end of the electric brush body and the handheld rod.



■ And then install the brush head on the hexagonal rotating shaft of the head of the electric brush body.

USE

1. Press and hold the power switch button for more than 3 seconds, the electric brush start working. After use, press and hold the power switch button for more than 3 seconds to shut it down.
2. Press and hold the rotation button to make it trip, then you can adjust the angle of the brush head by rotating the brush head.

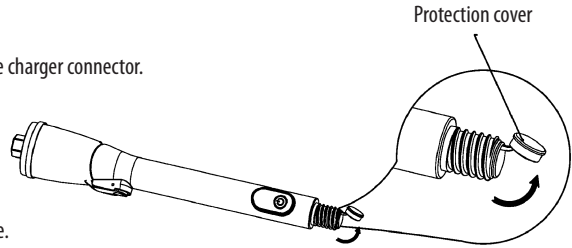


Note: Please disconnect the charging connector before use.



CHARGING

- Open the protection cover to plug in the charger connector.
- **Note:** The device cannot be charged continuously. Longer charging can affect the battery life. So the power has to be switched off after a full charge.



SAFETY PRECAUTIONS

- Please read the instructions carefully before use and use the device according to the instructions.
- When connecting the power adapter, never touch it with wet hands to avoid danger.
- When cleaning, the housing, power supply unit and plug should not be partially or completely immersed in water to avoid danger.
- Do not use the device if the power supply unit is defective.
- **Warning!** Before use, make sure that all parts of the device have been properly assembled according to the assembly instructions in the manual.
- It is forbidden to use flammable liquids such as gasoline for cleaning in order to avoid danger.

PRODUCT PARAMETERS

- Product model: K LW-012C
- Battery specifications: 1x Lithium battery 18650, 3.7V, 2200mAh
- Continuous usage time: up to 45 minutes (depending on the intensity of use)
- Charging time: 150-180 minutes (5V1A adapter)
- Speed: 300 Rounds per minute
- Noise: Less than 80 decibel
- Power indicator: red = 1-20% / yellow = 21-99% / green = 100%



GUARANTEE/WARRANTY

The warranty period is 2 years from the date of purchase. This includes a 12-month guarantee from the date of purchase. This guarantee is valid for the whole of Europe. The purchase receipt is regarded as proof of purchase. The customer undertakes to read the instructions carefully before making a claim under the guarantee/warranty in order to rule out any operating errors.

The product has been thoroughly checked for quality and functionality before dispatch.

Exclusion of the guarantee occurs in the following cases:

- in the event of changes to the product without our approval
- in the event of use other than for the intended purpose
- in the event of defects caused by improper maintenance and/or repair
- in the event of commercial use of the article
- in the event of damage caused by falling

When making a claim under the guarantee/warranty, please return the complete product including accessories in a packaging safe for transport to the point of sale from which the product was purchased. Describe the existing defect in the product and enclose the original proof of purchase with the shipment.

The seller reserves the right to subsequent performance before refunding the purchase price. Necessary transport costs will be reimbursed to the customer if a justified claim of the legal warranty/guarantee is established. The exercise of the statutory rights in respect of defects shall be free of charge. These rights are not limited by the guarantee.

SHP International Trading GmbH (Rathausstraße 5, 96342 Stockheim, Germany) hereby declares that this product is in conformity with the essential requirements of the applicable European Directives.

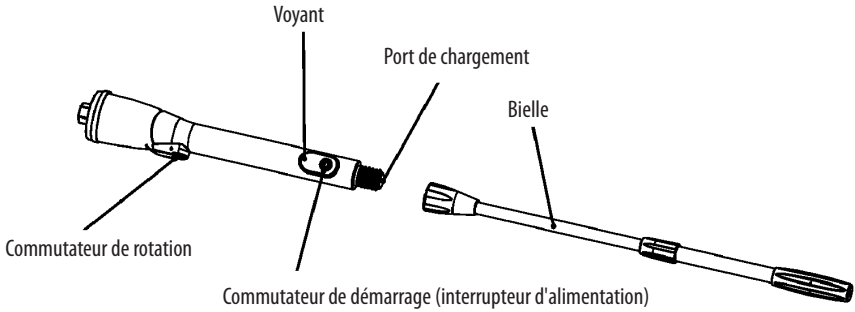
Intended use

This device (electric scrubber) is only intended for use as a cleaning device. Any other use or use that goes beyond this is deemed to be improper.



DESCRIPTION DU PRODUIT

Veuillez lire attentivement le manuel et le conserver en lieu sûr avant d'utiliser le produit.



Brosse pointue



Brosse à tête plate



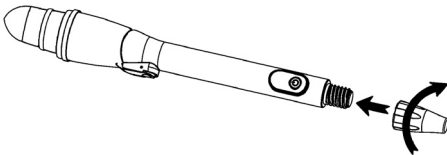
Brosse à tête ronde



Chapeau de graduation

INSTALLATION

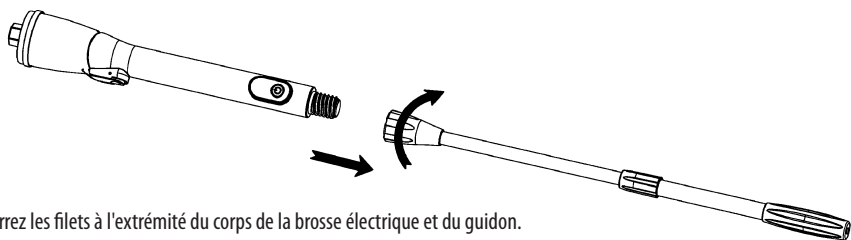
Lorsque vous utilisez le corps de la brosse sans tige télescopique, veuillez fixer le chapeau de graduation.



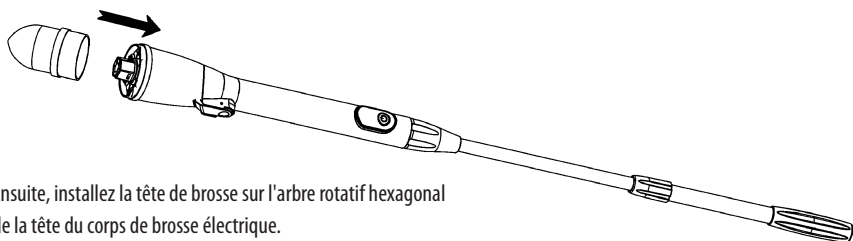
CARACTÉRISTIQUES DU PRODUIT

1. Nettoie les carreaux et le coulis.
2. Manche télescopique de 85 cm à 110 cm.
3. Tête de brosse rotative.
4. Épurateur électrique sans fil et rechargeable.
5. Élimine la saleté et les impuretés.
6. Nettoie rapidement, jusque dans les coins.

INSTALLATION



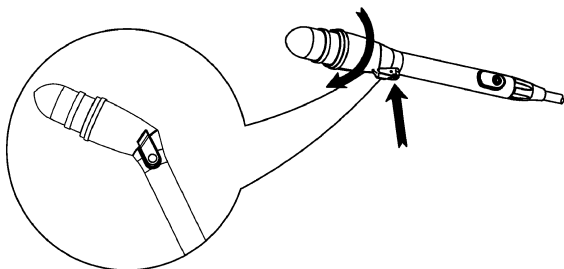
■ Serrez les filets à l'extrémité du corps de la brosse électrique et du guidon.



■ Ensuite, installez la tête de brosse sur l'arbre rotatif hexagonal de la tête du corps de brosse électrique.

UTILISER

1. Appuyez sur le bouton d'alimentation et maintenez-le enfoncé pendant plus de 3 secondes et la brosse électrique commencera à fonctionner. Après utilisation, maintenez le bouton d'alimentation enfoncé pendant plus de 3 secondes pour l'éteindre.
2. Appuyez sur l'interrupteur de rotation et maintenez-le enfoncé pour qu'il se libère. Vous pouvez ensuite régler l'angle de la tête de brosse en tournant la tête de brosse.



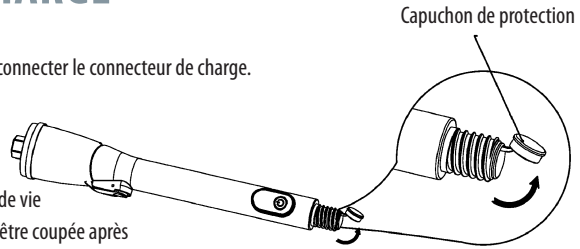
Noter: Veuillez retirer la prise de charge avant utilisation.



PROCESSUS DE CHARGE

- Ouvrez le couvercle de protection pour connecter le connecteur de charge.

- **Noter:** L'appareil ne peut pas être chargé en continu. Un processus de charge plus long peut affecter la durée de vie de la batterie. L'alimentation doit donc être coupée après une charge complète.



PRÉCAUTIONS DE SÉCURITÉ

- Veuillez lire attentivement les consignes avant utilisation et les appliquer conformément aux instructions.
- Ne vous servez pas de vos mains mouillées pour brancher le bloc d'alimentation afin d'éviter tout danger.
- Le corps, le bloc d'alimentation et la fiche ne doivent pas être partiellement ou complètement immergés dans l'eau pour le nettoyage, afin d'éviter tout danger.
- Ne pas utiliser lorsque le bloc d'alimentation est endommagé.
- Attention ! Avant utilisation, veuillez vous assurer que toutes les pièces du corps de l'appareil ont été correctement assemblées selon la méthode d'assemblage indiquée dans la notice.
- Pour éviter tout danger, il est interdit de nettoyer de quelconques objets brûlants ou des liquides inflammables, tels que l'essence.

PARAMÈTRES DU PRODUIT

- Modèle de produit: K LW-012C
- Spécifications de la batterie: 1x batterie au lithium 18650, 3,7 V, 2200 mAh
- Temps de fonctionnement continu: jusqu'à 45 minutes (selon l'intensité d'utilisation)
- Temps de charge: 150-180 minutes (adaptateur 5V1A)
- Vitesse: 300 tours par minute
- Niveau sonore: moins de 80 décibels
- Voyant d'alimentation: rouge = 1-20% / jaune = 21-99% / vert = 100%



GARANTIE/PRESTATIONS DE GARANTIE

Le délai applicable aux prestations de garantie est de 2 ans à compter de la date d'achat. Cela comprend une garantie de 12 mois à compter de la date d'achat. Le champ d'application géographique de la protection de la garantie est à l'échelle européenne. La preuve d'achat en fait foi. Avant de faire usage de la garantie/des prestations de garantie, le client s'engage à lire attentivement les instructions afin d'exclure toute erreur de manipulation.

La qualité et la fonctionnalité du produit ont été minutieusement vérifiées avant expédition.

Une exclusion de la garantie s'opère dans les cas suivants :

- en cas de modifications apportées au produit sans notre accord
- en cas d'usage différent de l'usage prévu
- en cas de défauts causés par un mauvais entretien et/ou des réparations
- utilisation commerciale de l'article
- en cas de dommages dus à une chute

Lors d'une mobilisation de la garantie/des prestations de garantie, veuillez renvoyer le produit complet, y compris les accessoires, dans un emballage sûr pour le transport, au point de vente auprès duquel l'article avait été obtenu.

Décrivez le défaut existant dans le produit et joignez la preuve d'achat originale à l'envoi.

Le vendeur se réserve le droit d'effectuer ultérieurement une mise en conformité avant remboursement du prix d'achat. Les frais de transport requis seront remboursés à la clientèle si une réclamation justifiée de la garantie/des prestations de garantie légale(s) est établie. Le recours aux droits légaux en cas de défaut est gratuit – ceux-ci ne sont pas limités par la garantie.

SHP International Trading GmbH (Rathausstraße 5, 96342 Stockheim, Germany) déclare par la présente que ce produit est conforme aux exigences de base des directives européennes applicables.

Usage normal

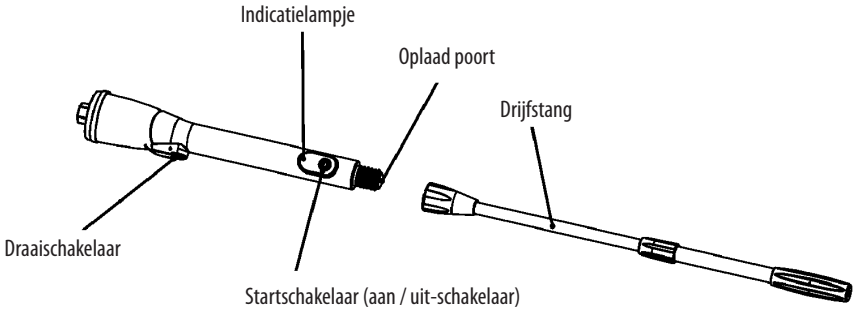
Cet appareil (laveur électrique) est uniquement destiné à être utilisé comme appareil de nettoyage.

Toute autre utilisation ou utilisation allant au-delà de celle-ci est considérée comme non conforme.



PRODUCT BESCHRIJVING

Lees de handleiding zorgvuldig door en bewaar deze op een veilige plaats voordat u het product gebruikt.



Puntige borstel



Borstel met platte kop



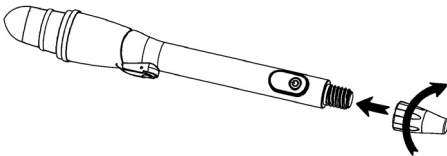
Borstel met ronde kop



Eindkap

INSTALLATIE

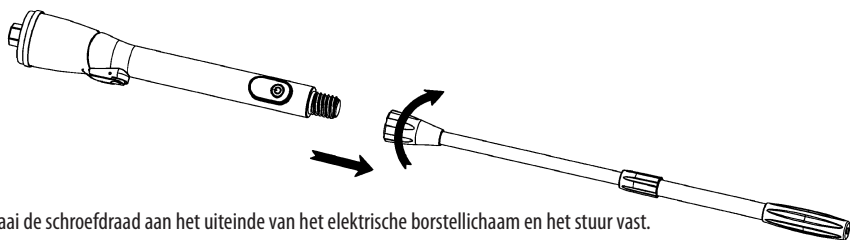
Als u het borstellichaam zonder telescopische stang gebruikt, bevestig dan de eindkap.



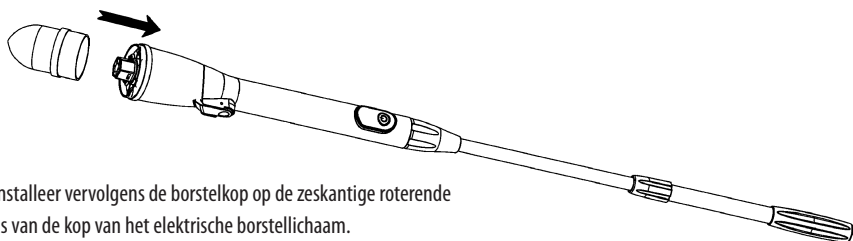
PRODUCTEIGENSCHAPPEN

1. Reinigt op tegels en voegen.
2. Telescopisch handvat van 85 cm tot 110 cm.
3. Roterende borstelkop.
4. Draadloze, oplaadbare schrobzuigmachine.
5. Verwijdert vuil en onzuiverheden.
6. Reinigt snel, tot in de hoeken.

INSTALLATIE



- Draai de schroefdraad aan het uiteinde van het elektrische borstellichaam en het steur vast.

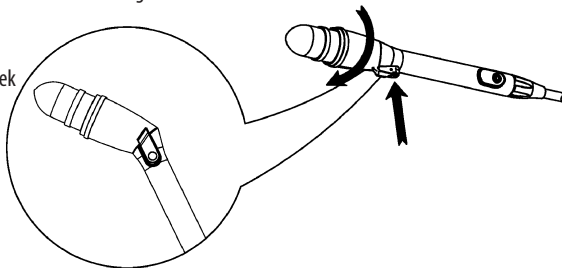


- Installeer vervolgens de borstelkop op de zeskantige roterende as van de kop van het elektrische borstellichaam.

GEBRUIK

1. Houd de aan / uit-knop langer dan 3 seconden ingedrukt en de elektrische borstel begint te werken. Houd na gebruik de aan / uit-knop langer dan 3 seconden ingedrukt om hem uit te schakelen.
2. Houd de rotatieschakelaar ingedrukt om deze los te laten. U kunt vervolgens de hoek van de opzetborstel aanpassen door aan de opzetborstel te draaien.

Opmerking: Trek voor gebruik de laadstekker uit het stopcontact.



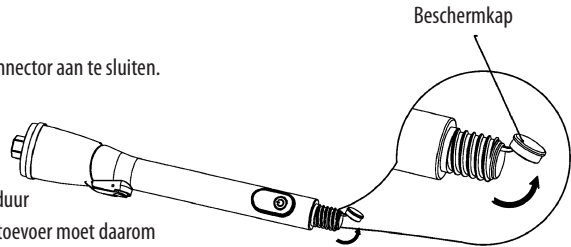


OPLAADPROCES

- Open de beschermkap om de oplaadconnector aan te sluiten.

- **Opmerking:** Het apparaat kan niet continu worden opgeladen.

Een langer oplaadproces kan de levensduur van de batterij beïnvloeden. De stroomtoevoer moet daarom worden uitgeschakeld na een volledige lading.



VEILIGHEIDSMATREGELEN

- Lees eerst de veiligheidsaanwijzingen door voordat u het apparaat gebruikt en volg deze op tijdens het gebruik.
- Om veiligheidsredenen de voeding nooit met vochtige handen aansluiten.
- Voor een veilig gebruik mogen het bezemgedeelte, de voeding en stekker tijdens het gebruik nooit geheel of deels met water in aanraking komen.
- Het apparaat niet gebruiken met een beschadigde voeding.
- **Waarschuwing!** Controleer voor gebruik of alle onderdelen van het apparaat correct zijn gemonteerd volgens de aanwijzingen in deze handleiding.
- Om gevaren uit te sluiten is het niet toegestaan brandende dingen of brandbare vloeistoffen, zoals benzine, op te ruimen.

PRODUCT PARAMETERS

- Productmodel: K LW-012C
- Batterijspecificaties: 1x lithiumbatterij 18650, 3,7 V, 2200 mAh
- Continue bedrijfstijd: tot 45 minuten (afhankelijk van de gebruikintensiteit)
- Oplaadtijd: 150-180 minuten (5V1A-adapter)
- Snelheid: 300 rondes per minuut
- Geluidsniveau: minder dan 80 decibel
- Stroomindicator: rood = 1-20% / geel = 21-99% / groen = 100



VERKOPERSGARANTIE/WETTELIJKE GARANTIE

De termijn voor de wettelijke garantie bedraagt 2 jaar vanaf de datum van aankoop. Daarin inbegrepen zijn 12 maanden verkopersgarantie vanaf de datum van aankoop. De garantie is geldig in heel Europa. Als bewijs geldt het aankoopbewijs. Voordat de koper aanspraak maakt op garantie, verplicht hij zich de gebruiksaanwijzing zorgvuldig te lezen om mogelijke fouten bij het gebruik uit te sluiten.

Het product is voor verzending zorgvuldig gecontroleerd op kwaliteit en werking.

Aanspraak op garantie is uitgesloten in de volgende gevallen:

- bij wijzigingen aan het product zonder onze toestemming
- bij een ander gebruik dan het beoogde gebruik
- in het geval van gebreken die zijn ontstaan door ondeskundig onderhoud en/of reparatie
- bij een commercieel gebruik van het artikel
- in het geval van schade ontstaan door vallen van het artikel

Als u aanspraak maakt op garantie moet u het complete product, inclusief toebehoren, in een deugdelijke verpakking terugsturen naar het verkooppunt waar u het product hebt gekocht. Sluit een beschrijving van het defect en het originele aankoopbewijs in

De verkoper behoudt zich het recht voor op reparatie vóór hij de aankoopprijs terugbetaalt. De kosten voor transport die de klant heeft gemaakt, worden vergoed als er sprake is van een gerechtvaardigde aanspraak op grond van de wettelijke garantie. Aanspraak op de wettelijke garantierechten is kosteloos. Deze worden niet beperkt door de garantie.

Hierbij verklaart SHP International Trading GmbH (Rathausstraße 5, 96342 Stockheim, Germany) dat dit product in overeenstemming is met de fundamentele vereisten van de geldende Europese richtlijnen.

Gebruik in overeenstemming met het beoogde doel

Dit apparaat (Elektrische schrobber) is alleen bedoeld voor gebruik als reinigingsapparaat.

Elk ander gebruik of gebruik dat verder gaat, wordt als oneigenlijk beschouwd.



4 2 6 0 4 4 3 9 4 1 5 0 6

DE 19863741

Item number: 233-360

Importer:

SHP International Trading GmbH
Rathausstraße 5, D-96342 Stockheim
www.shp-company.com