

# LED-Tischleuchte

LED Desk Lamp

Lampe de bureau à LED

Led-bureaulamp







## BENUTZERHANDBUCH



## VERPACKUNGSINHALT




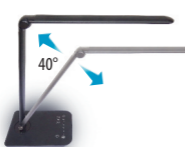
LED Schreibtischlampe



Netzteil



## GEBRAUCHSANWEISUNG



Kontrollleuchte

USB-Anschluss

Stromanschluss

## LICHTSTEUERUNG



Berührungsschalter Ausschaltverzögerung



Warmes Weiß



Kaltes Weiß



Minimale Helligkeit



Maximale Helligkeit

Berührungsschalter Lichtsteuerung



## TECHNISCHE ANGABEN

**Eingang:** 5V/2A

**Lichtsteuerung:** Berührungsschalter

**Leistungsaufnahme:** 8W

**Gewicht:** ca. 1,2 kg

**Lichtsteuerung:** 3000K-6500K

**Batteriekapazität:** 5000mAh

**USB-Ausgang:** DC 5V/0,8A

**Material:** 6063AL+ABS+PC

**Ausschaltverzögerung:** 30 Sekunden

**Abmessungen:** 360x130x420mm

**Ladezeit:** ca. 4 Stunden

LED Flächen-  
Lichtquelle



Seitenlicht-  
austritt



7-stufige  
Helligkeitssteuerung



5-stufige

Lichtartsteuerung



Berührungs-  
schalter



Kein flackerndes  
Licht



## BATTERIEBETRIEB



Große Amplitude



Augenschutz



**5000mAh**

Integrierte Lithiumbatterie

Batteriebetrieb



Bevor Sie die Lampe verwenden, verbinden Sie bitte  
zuerst das Netzteil mit dieser Lampe.

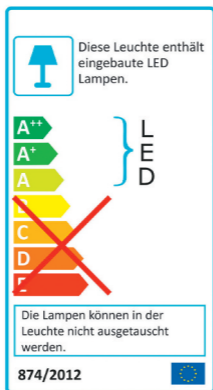
Die Kontrollleuchte wird rot, der Akku wird geladen.

Die Kontrollleuchte zeigt keine Farbe an, der Akku ist voll.



## FUNKTION

- Das Lampengehäuse besteht aus glänzend legiertem Aluminium, mit angenehmer Haptik.
- ABS verstärktes Gelenk, freiere Drehbarkeit.
- Berührungsschalter für Lichtsteuerung.
- LED Flächen-Lichtquelle mit Seitenlichtaustritt.
- Ausschaltverzögerung:  
Zur Aktivierung der 30 Sekunden Ausschaltverzögerung den Berührungsschalter der Ausschaltverzögerung für 2 Sekunden drücken.
- Beim Laden der Batterie leuchtet die Kontrollleuchte rot, wenn die Batterie voll ist, erlischt die Kontrollleuchte.
- Schreibtischlampe mit integriertem Batteriebetrieb.  
Die Helligkeit der Lampe wird geringer sobald die Leistung abnimmt.





## ZUR BEACHTUNG

Wir bedanken uns für den Kauf unseres Produktes.

Bitte lesen Sie die Anweisungen sorgfältig durch. Stellen Sie sicher, dass Sie dieses Produkt vollständig verstehen und installieren können.

- Bitte lesen Sie vor der Verwendung die Hinweise. Bitte halten Sie sich genau an die Anleitung. Andernfalls kann es zu einem Unfall oder anderen Schäden kommen.
- Decken Sie die Lampe nicht mit einem Tuch oder Papier ab.
- Bitte stellen Sie sie nicht an einem Ort auf, an dem Kinder sie anfassen können.
- Bitte nicht im Badezimmer oder an einem feuchten Ort benutzen. Bespritzen Sie die Schreibtischlampe nicht mit Wasser oder tauchen Sie sie nicht in Wasser.
- Es ist nicht zulässig die Schreibtischlampe zu zerlegen, zu reparieren oder Farbe darauf zu sprühen.
- Wenn bei Batteriebetrieb das Licht dunkler wird, laden Sie bitte die Batterie rechtzeitig auf.
- Hantieren Sie mit dem Stecker nicht mit nassen Händen!
- Bitte vermeiden Sie direktes Sonnenlicht und hohe Umgebungstemperaturen! Bitte nicht an standunsicheren Orten verwenden!
- Bearbeiten Sie das Kabel nicht, biegen Sie es nicht zu stark, dehnen Sie es nicht, drehen Sie den Draht nicht und beschädigen Sie das Kabel nicht. Das Kabel kann keinen starken Druck aushalten.
- Die Lampenabdeckung besteht aus wärmeableitendem Aluminium, was lange Betriebszeiten erlaubt. Normalerweise beträgt die Temperatur ca. 50 Grad.
- Wenn Sie die Schreibtischlampe längere Zeit nicht benutzen, laden Sie die Batterie bitte voll auf und wiederholen Sie die Ladung alle drei Monate.



## OPERATING MANUAL



## PACKING LIST



LED Desk Lamp


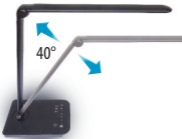


AC Adapter





## USE DIRECTION



Indicator Light

USB Port

Power Port

## CCT ADJUSTMENT



Touch Delay Icon




Warm White

Cool White



Minimum Brightness



Maximum Brightness

Touch Sliding CCT Adjustment



## SPECIFICATION

**Input:** 5V/2A

**CCT:** Touch CCT Adjust

**Power:** 8W

**Weight:** Around 1.2kg

**CCT:** 3000K-6500k

**Capacity:** 5000mAh

**USB Output:** DC 5V/0.8A

**Material:** 6063AL+ABS+PC

**Delay Shutdown:** 30sec.

**Size:** 360x130x420mm

**Charging:** Around 4 hours

LED Area Source



Side-Glowing



7 Steps Dimmable



5 Steps Color Modes



Touch



No Flash



## BATTERY POWERED



**5000mAh**

Internal Lithium Battery

Large Amplitude



Eye-Protective



Battery Powered



Before using the lamp, first connect the power adapter to this lamp.

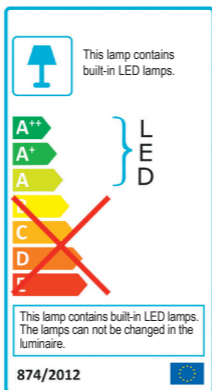
The indicator light turns red, the battery is being charged.

The indicator light shows no color, the battery is full.



## FUNCTION

- Lamp body is made of glossy Aluminum Alloy, with aesthetic feeling.
- ABS Reinforced shaft, rotate more freely.
- Touch sensor sliding control CCT.
- LED Area Source Light Guide Plate Side-Glowing Tech.
- New Adding Delay shutdown Function:  
Long Press the power key for 2 Seconds, it Startup, and delay 30 seconds to power off.
- When Battery Charging, the indicator light show red color, when Battery full, the indicator light is off.
- Internal Battery Power for desk lamp.  
The light will reduce the brightness as the power automatically decrease.





## ATTENTION

Thank you for buying our products, please be sure to read the instructions carefully. Ensure that you can fully understand and install to use this product. After reading, please keep for reference.

- Please read note before using it. Please strictly comply with the following guide. Otherwise it may cause a major accident or other damage.
- Please don't cover the lamp with cloth or paper.
- Please don't put in some place where children can touch it.
- Please don't use in the bathroom or other moisture heavy place. Don't splash the desk lamp or soak into water.
- Please don't decompose, repair, renovation or spray paint or any chemicals to desk lamp.
- When the internal battery power for desk lamp, the light become darker obviously please recharge in time.
- Do not insert or pull out the plug with wet hand!
- Please avoid direct sunlight and high temperature environment to store! Please do not use in unstable place!
- Don't process, bend excessively, stretch, twist the wire, and damage the wire, power line can not bear heavy pressure or clip.
- Lamp cover is made of heat dissipation aluminum, use for a long time, it's normal the temperature at 50 degrees.
- If don't use for a long time, please charger the battery full and keep charging every three month.



## MANUEL UTILISATEUR



## CONTENU DE L'EMBALLAGE



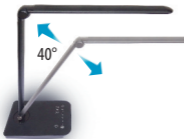
Lampe de bureau à LED



Bloc d'alimentation



## INSTRUCTIONS D'UTILISATION



Raccordement  
électrique

Port USB

Témoin lumineux

## ORIENTATION DE LA LUMIERE



Touche tactile temporisation




Blanc chaud



Blanc froid



Luminosité minimale



Touche tactile luminosité



Luminosité maximale



## SPECIFICATIONS TECHNIQUES

Éclairage de surface LED



**Entrée :** 5V/2A

**Commande luminosité :** Touche tactile

Émission de lumière latérale



**Puissance absorbée :** 8W

**Poids :** env. 1,2 kg

Réglage de luminosité 7 niveaux



**Commande luminosité :** 3000K-6500K

**Capacité de pile :** 5000mAh

Réglage du type d'éclairage 5 niveaux



**Sortie USB :** DC 5V/0,8A

**Matériau :** 6063AL+ABS+PC

**Temporisation d'arrêt :** 30 secondes

Touche tactile



**Dimensions :** 360x130x420mm

**Temps de chargement :** env. 4 heures

Pas de lumière vacillante



## FONCTIONNEMENT SUR PILES



Grande amplitude



Protection des yeux



**5000mAh**

Batterie Lithium intégrée

Fonctionnement sur piles



Avant d'utiliser la lampe, connectez d'abord l'adaptateur secteur à cette lampe.

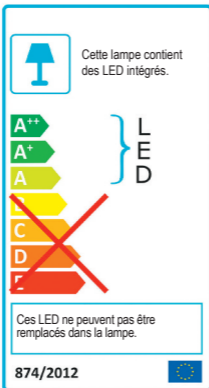
Le voyant devient rouge, la batterie est en cours de chargement.

Le voyant ne montre aucune couleur, la batterie est pleine.



## FONCTIONNEMENT

- Le corps de lampe est en alliage aluminium brillant au toucher agréable.
- Articulation renforcée ABS, rotation facile.
- Touche tactile pour le réglage de la luminosité
- Éclairage de surface LED
- Temporisation d'arrêt :  
Afin d'activer la temporisation d'arrêt de 30 secondes, appuyer sur la touche tactile de temporisation pendant 2 secondes.
- Pendant le chargement de la pile, le témoin lumineux s'allume rouge. Lorsqu'elle est chargée, le témoin s'éteint.
- Lampe de bureau à fonctionnement par pile intégrée. La luminosité de la lampe baisse dès que la puissance diminue.







## ATTENTION

Nous vous remercions pour l'achat de notre produit. Veuillez lire les instructions attentivement. Assurez-vous d'avoir compris ce produit et son installation dans sa globalité.

- Veuillez lire la notice avant utilisation. Suivez scrupuleusement les instructions. Dans le cas contraire, il existe un risque d'accident ou d'autres dommages.
- Ne pas couvrir la lampe avec un tissu ou du papier.
- Ne pas la placer à un endroit accessible aux enfants.
- Ne pas utiliser la lampe dans une salle de bain ou dans un environnement humide. Ne pas asperger d'eau la lampe ni l'immerger.
- Ne jamais démonter, réparer ou asperger de peinture cette lampe.
- Si l'intensité de la lumière diminue lors d'un fonctionnement sur pile, charger celle-ci sans tarder.
- Ne pas manipuler le connecteur avec des mains mouillées !
- Éviter la lumière directe du soleil et les températures élevées. Ne pas utiliser dans un endroit instable.
- Ne pas traiter le câble, ne pas le plier de manière excessive, ne pas l'étirer, ne pas tordre les fils et ne pas endommager le câble. Il ne résiste pas à une forte sollicitation.
- Le couvercle de la lampe est en aluminium à dissipation thermique, permettant une longue durée de fonctionnement. La température devrait se situer aux alentours de 50 °C.
- Si la lampe de bureau n'est pas utilisée pendant une longue période, charger entièrement la pile et la recharger tous les trois mois.



## GEBRUIKSAANWIJZING



## LEVERINGSOMVANG



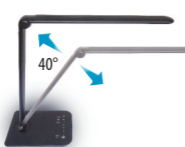
Led-bureaulamp



Snoer met geïntegreerde stekker en plug



## GEBRUIKSAANWIJZING



Stroomaansluiting    USB-aansluiting  
Controlelampje

## LICHTREGELING



Aanraakschakelaar met uitschakelvertraging



Warm wit



CCT



Koel wit



Minimum helderheid



Maximum helderheid

Aanraakschakelaar lichtregeling



## TECHNISCHE GEGEVENS

**Ingang:** 5V/2A

**Lichtregeling:** Aanraaksensor

**Vermogensverbruik:** 8 W

**Gewicht:** ongeveer 1,2 kg

**Lichtregeling:** 3000K–6500K

**Batterijopslagcapaciteit:** 5000mAh

**USB-uitgang:** DC 5V/0,8A

**Materiaal:** 6063AL+ABS+PC

**Uitschakelvertraging:** 30 seconden

**Afmetingen:** 360×130×420 mm

**Oplaadtijd:** ongeveer 4 uur

Led-lichtbron beslaat  
groot oppervlak



Straalt zijdelings  
licht uit



7-staps  
helderheidsregeling



5-staps  
kleurschakering



Aanraaksensor



Geen flirkerend licht



## BATTERIJGEVOED



Grote amplitude



Oogbescherming



**5000mAh**

Geïntegreerde lithiumbatterij

Batterijgevoed



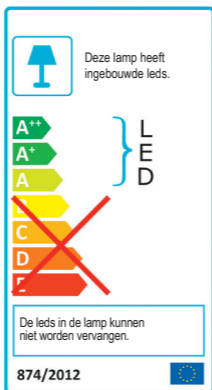
Voordat u de lamp gebruikt, moet u eerst de voedingsadapter op deze lamp aansluiten.

Het indicatielampje wordt rood, de accu wordt opgeladen.

Het indicatielampje geeft geen kleur weer, de batterij is vol.

## WERKING

- De behuizing bestaat uit glanzend gelegeerd aluminium, dat prettig aanvoelt.
- ABS-versterkte arm voor gemakkelijk draaien.
- Lichtregeling met behulp van aanraakschakelaar.
- Led-lichtbron beslaat groot oppervlak.
- Uitschakelvertraging:  
Om de uitschakelvertraging van 30 seconden te activeren, de aanraakschakelaar twee seconden lang ingedrukt houden.
- Tijdens opladen van de batterij brandt het controlelampje rood en het gaat uit, wanneer de batterij vol is.
- Bureaulamp met geïntegreerde batterijvoeding.  
De helderheid van de lamp vermindert, zodra het vermogen afneemt.





## LET OP

Hartelijk dank voor het aanschaffen van ons product. Gelieve de gebruiksaanwijzing aandachtig door te lezen. Vergewis, dat u dit product volledig begrijpt en kunt installeren.

- Lees vóór gebruik de aanwijzingen. Houd u precies aan de gebruiksaanwijzing. Anders kunnen er ongevallen voorkomen of kan er schade ontstaan.
- Bedek de lamp nooit met een doek of met papier.
- Plaats de lamp niet binnen het bereik van kinderen.
- Niet in de badkamer of op een vochtige plek gebruiken. Besproei de bureaulamp niet met water en dompel hem niet onder.
- Het is verboden de lamp uit elkaar te halen, zelf reparaties uit te voeren of de lamp met verf te besproeien.
- Als tijdens gebruik het licht vermindert, laad de batterij dan uiteraard tijdig op.
- Raak de stekker nooit met natte handen aan!
- Vermijd direct zonlicht en hoge omgevingstemperaturen! Niet op ongelijke ondergrond gebruiken!
- Doe niets aan het snoer, buig het niet teveel, trek het niet uit, twist het niet en beschadig het niet. Het snoer kan geen sterke druk weerstaan.
- De afdekking van de lamp bestaat uit hitteafvoerend aluminium, waardoor hij voor langere periode aan kan staan. Normaal gesproken bedraagt de temperatuur ongeveer 50 graden.
- Als u de bureaulamp voor langere tijd niet gebruikt, laad de batterij dan helemaal op en herhaal dat elke drie maanden.





4 260443 940998

Item number: 227-902

Importer:

SHP International, Sourcing & Trading UG  
Bergstraße 6, D-96352 Wilhelmsthal