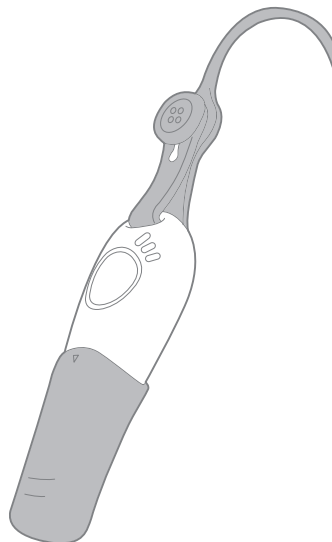


# SOS-SmartWhistle

Artikel-Nummer: 223-186



## **Blieben Sie mit Ihren Lieben in Verbindung**

### **Das einfachste Sicherheitsgerät der Welt**

Durch 2 Sekunden langes Drücken oder Pfeifen auf Ihrer SOS-SmartWhistle können Sie direkt Ihren Notruf aktivieren, als auch SOS-Texte und E-Mails an ihre ausgewählten Kontakte senden. Damit können Freunde und Familie sofort helfen.

### **Schutz rund um die Uhr**

Ein Sicherheitsschutz für Frauen, Schüler und Studenten, alleinlebende Senioren und Lauftrainer.

Beim Fahrradfahren – bei der Arbeit – in der Schule – am Abend

### **Positionsermittlung**

Das Gerät übermittelt mit dem SOS-Text bzw. der E-Mail eine einfache und diskrete Positionsverfolgung mit Kartendarstellung. Der Standort kann kontinuierlich alle 2 – 3 Minuten aktualisiert werden.

### **Ein ausgeklügeltes Accessoire**

Durch das dehnbare Befestigungsband wird die SOS-SmartWhistle zum perfekten Sicherheitsbegleiter.

### **Wie funktioniert die SOS-SmartWhistle?**

#### **1. Schritt**

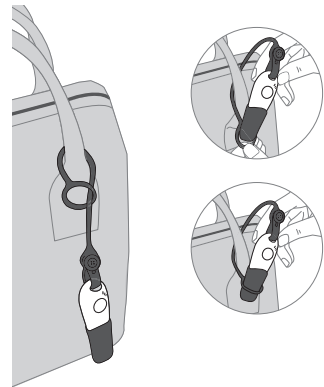
Die SOS-SmartWhistle verbindet sich drahtlos mit Ihrem Handy.

#### **2. Schritt**

Nach der Aktivierung werden automatisch Anrufe, SMS und E-Mails an Ihre Angehörigen ausgesendet.

#### **3. Schritt**

Ihre Angehörigen werden informiert und können sofort Hilfe schicken.



### **Die Merkmale die SOS-SmartWhistle**

**Notruf** – Schickt einen Notruf an Ihren festgelegten Kontakt.

**SMS** – Versendet eine SMS an drei Kontakte.

**E-Mail** – Versendet eine E-Mail an drei Kontakte.

**Tonalarm** – Ihr Telefon klingelt wie eine laute Sirene.

**Pfeife** – Blasen Sie in Ihre SOS-SmartWhistle, um Menschen in der Nähe auf sich aufmerksam zu machen.

**Stealth-Aktivierung** – Drücken Sie die SOS-SmartWhistle-Taste, um den Stealth-Modus zu aktivieren.

## Hinweis:

- Nicht wasserfest, nicht waschbar
- Empfohlenes Mindestalter: 14 Jahre
- Die Funktionen der SOS-SmartWhistle-App können bei iOS und Android unterschiedlich sein.

## Systemvoraussetzungen

- Ein unterstütztes Smartphone, iPhone oder Android-Gerät mit installierter und konfigurierter SOS-SmartWhistle-App.
- Bluetooth® und die Standortsuche (GPS) sollten in den Smartphone-Einstellungen aktiviert sein, und die App sollte auf Ihre Standortdaten zugreifen dürfen. Andernfalls wissen Ihre Kontakte bei einer Aktivierung der SOS-SmartWhistle nicht, wo Sie sich aufhalten.
- Eine funktionierende mobile Internet-Verbindung, damit die SOS-SmartWhistle-App Ihre Kontakte benachrichtigen kann.

## Kompatibilität

SOS-SmartWhistle funktioniert auf iOS und Android-Geräten mit Bluetooth® 4.0 (Bluetooth® Low Energy).

Unterstützt iOS-Geräte mit iOS 7 oder höher sowie Android-Geräte mit Android-Version 4.4 oder höher.

## Stromversorgung

- CR 2032-Knopfzelle - austauschbar
- Standby-Zeit: ca. 2 Monate

## Produktdetails

### 1. LED Anzeige

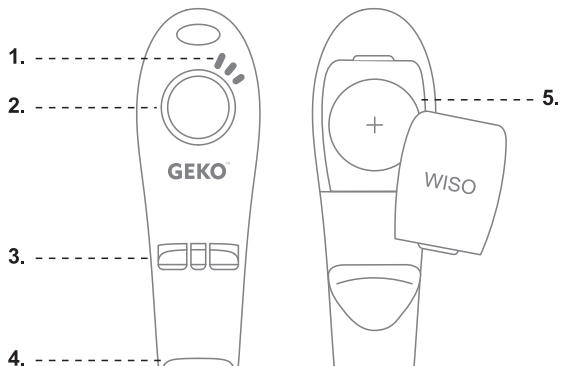
- Blau (blinkt alle 60 Sekunden): Die SOS-SmartWhistle ist mit dem Smartphone verbunden.
- Rot (blinkt alle 7 Sekunden): Die SOS-SmartWhistle ist nicht mehr mit dem Smartphone gekoppelt.
- Rot (leuchtet dauerhaft, 10 Sekunden): Notfallanzeige ist durch Pfeife oder Knopf aktiviert worden.
- Rot (blinkt einmal alle 10 Sekunden): Batterie ist schwach

### 2. Notfallknopf

### 3. Luftloch

### 4. Mundstück

### 5. Batteriefach



**D:** Pro-Idee GmbH & Co. KG · Auf der Hüls 205 · D 52053 Aachen · Tel.: 02 41-109 119

**NL:** Pro-Idee · Wijchenseweg 132 · NL 6538 SX Nijmegen · Tel.: 024-3 511 277

**UK:** Pro-Idee · Woodview Road · Paignton · TQ4 7SR · Tel.: 01803 677 916

**F:** Pro-Idée · F 67962 Strasbourg - Cedex 9 · Tél.: 03 88 19 10 49

**CH:** Pro-Idee Catalog GmbH · Fürstenlandstrasse 35 · CH 9001 St. Gallen · Tel.: 0 71-2 74 66 19

**A:** Pro-Idee Catalog GmbH · Bundesstraße 112 · A 6923 Lauterach · Tel.: 05574-803 51

© Pro-Idee Aachen