



LIEFERUMFANG

- 1 Fashion Headset mit doppellamelligen in-ear Aufsätzen – zum Spaß haben
- 3 zusätzliche in-ear Aufsätze in den Größen S, M und L – für den perfekten Sitz und komfortablen Halt
- 1 Samtbeutel – zum Verstauen und Transportieren
- 2 Charms (nur beim Modell „the turquoise one“) – zum Aufhübschen

SICHERHEITSHINWEISE

Bitte lese die Sicherheitshinweise vor Inbetriebnahme des Gerätes sorgfältig durch.

- Durch extreme Lautstärken kann dein Gehör unbemerkt und dauerhaft geschädigt werden. Gehe deshalb äußerst verantwortungsbewusst mit der Lautstärkeregelung um.
- Stelle sicher, dass vor der Benutzung des Gerätes die Lautstärke zunächst leise eingestellt ist, um Gehörschäden zu vermeiden.
- Benutze das Gerät niemals beim Steuern eines Fahrzeugs; auch als Fußgänger beim Überqueren der Straße solltest du dir der Gefahr bewusst sein, besonders bei hoher Hörlautstärke. Durch Unachtsamkeit kann es zu Unfällen kommen.
- Halte dieses Produkt und das Zubehör von Kindern fern. Bei unsachgemäßem Gebrauch besteht Lebensgefahr. Achtung: Erstickungsgefahr. Nicht für den Gebrauch von Kindern unter 6 Jahren bestimmt.
- Reinige das Gerät mit einem weichen, leicht angefeuchteten Tuch. Verwende keine chemischen Reinigungsmittel, Alkohol oder sonstige Lösungsmittel. Die Oberfläche des Produktes kann durch Einsatz solcher Mittel beschädigt werden. Tauche das Gerät zum Reinigen nicht unter Wasser, andernfalls kann die Wiedergabequalität beeinträchtigt oder das Headset beschädigt werden.
- Nutze den mitgelieferten Samtbeutel zum sachgemäßen Transport des Headsets in deiner Tasche.
- Das Gerät bedarf bei bestimmungsgemäßer Verwendung keiner besonderen Wartung. Im Falle von Leistungseinbußen oder sonstigen Funktionsstörungen wende dich bitte an eine qualifizierte Fachwerkstatt.

- Öffne niemals das Gerät! Überlasse evtl. notwendige Reparaturen ausschließlich einer qualifizierten Fachwerkstatt.
- Durch unsachgemäßen Fremdeingriff erlischt jeglicher Garantieanspruch, auch ist die Sicherheit Deines Headsets nicht mehr gewährleistet.

BESCHREIBUNG UND BEDIENUNG

Bestimmungsgemäße Verwendung: Das Fashion Headset dient zum Musikhören und Telefonieren mit gängigen Smartphones, Tablets, PCs, MP3-Playern oder sonstigen kompatiblen Audiogeräten.



ANSCHLUSS

- Prüfe das zu verbindende Gerät auf Kompatibilität.
- Für eine individuelle und komfortable Passform der Ohrhörer befestige die für dich passenden In-Ear-Aufsätze (Größen S/M/L).
- Verbinde das Headset mit deinem Smartphone/Tablet/PC/MP3-Player oder sonstigen kompatiblen Audiogeräten.
- Stecke den 3,5 mm Klinkestecker in die Anschlussbuchse des verbundenen Gerätes.
- Mit dem Magnetverschluss schließt du die Headset-Kelle im Nacken. So kannst Du das Headset auch bei Nichtinbetriebnahme als Halskette tragen und gut aussehen.
- Stelle sicher, dass vor der Benutzung des Gerätes die Lautstärke zunächst leise eingestellt ist, um Gehörschäden zu vermeiden.
- Zum Telefonieren spreche in das Mikrofon.

Bei bestimmungswidrigem Gebrauch kann die Sicherheit und Funktionalität des Gerätes nicht mehr gewährleistet werden und es erlischt jeglicher Garantieanspruch.

BEDIENUNG DES MULTI FUNKTIONSKNOPFES

Der Multifunktionsknopf befindet sich auf dem Mikrofon.

MUSIK HÖREN

- **1 x kurz drücken** – Wiedergabe/Pause
- **2 x kurz drücken** – Nächster Titel
- **3 x kurz drücken** – Vorheriger Titel

TELEFONIEREN

- **1 x kurz drücken** – Anruf annehmen/auflegen

SPRACHSTEUERUNG

- **1 x lang drücken** (5 Sek) – Spracherkennung wird aktiviert
- **1 x erneut kurz drücken** – Sprachsteuerung aus

HINWEIS: Die Funktionalität und die Bedienung der Funktionstaste können abweichen, da dieses Headset lediglich die vom jeweiligen Smartphone/ Gerät zur Verfügung stehenden Funktionen nutzt. Bei einigen iPhone 6 Modellen kann der Multifunktionsknopf nicht, wie oben beschrieben, bedient werden. In diesem Fall wird die Funktionsfähigkeit des Multifunktionsknopfes wiederhergestellt indem man den mitgelieferten Abstandshalter (Plastikring) auf den Anschlussstecker des Fashion Headset schiebt.

HERSTELLERGARANTIE

- Die Garantiedauer beträgt 2 Jahre ab Kaufdatum.
- Um die Garantie zu gewährleisten, ist die Einreichung des Kaufbeleges erforderlich.
- Der Hersteller haftet nicht für Personen- oder Sachschäden, die durch unsachgemäße Verwendung oder Wartung entstanden sind.
- Die Garantie erlischt, wenn das Gerät von dir oder einem nicht von uns autorisierten Dritten geöffnet und/oder Veränderungen an dem Gerät vorgenommen worden sind.
- Ein anderer als in dieser Gebrauchsanweisung beschriebener Einsatz ist unzulässig und führt zu Gewährleistungsverlust, Garantieverlust sowie Haftungsausschluss.
- Druckfehler und Änderungen an dem Gerät, der Anleitung oder der Verpackung sind vorbehalten.

- Möchtest du eine Beanstandung geltend machen, so empfehlen wir, sich grundsätzlich mit unserer Hotline in Verbindung zu setzen. Unsere Hotline erreichst du unter folgender Servicenummer: +49 (0) 6831 505 9898.

ENTSORGUNGSHINWEISE

Das Symbol der durchgestrichenen Abfalltonne weist auf die Notwendigkeit der separierten Entsorgung elektrischer/elektronischer Geräte hin. Gemäß europäischer Vorgaben dürfen gebrauchte Elektro- und Elektronikgeräte nicht mehr als normaler Haushaltsabfall behandelt werden, sondern müssen an einer entsprechend eingerichteten Annahmestelle für das Recycling solcher Geräte abgegeben werden. Die kommunalen Entsorgungsbetriebe haben hierzu Sammelstellen eingerichtet, an denen private Haushalte ihre Altgeräte kostenfrei abgeben werden können. Bitte informiere dich bei deiner Gemeinde bzw. den kommunalen Entsorgungsbetrieben über die regionalen Möglichkeiten der Rückgabe.

WEEE Richtlinie 2002/96/EG
WEEE Nr. des Inverkehrbringers DE 59241657

EU-NORMEN

Mit der CE-Kennzeichnung erklärt Jaxmotech GmbH gemäß der EU-Verordnung 765/2008, dass das Produkt die geltenden Anforderungen und Richtlinien erfüllt, die in den Harmonisierungsrechtsvorschriften der Gemeinschaft über ihre Anbringung festgelegt sind.

Jaxmotech GmbH
Ostring 60 · 66740 Saarlouis · Germany
Service Hotline: +49 (0) 6831 505 9898
info@jaxmotech.de
www.jaxmotech.de

CHARMANHÄNGER zum Aufhübschen deines Fashion Headsets können unter www.fashion-headsets.de bestellt werden.



USER GUIDE

De Nederlandse bedieningshandleiding kun je downloaden via www.fashion-headsets.com (zie 'DETAILS' bij ieder model).

Le istruzioni per l'uso in italiano possono essere scaricate su www.fashion-headsets.com (vedi 'DETTAGLI' dei rispettivi modelli).

Puedes descargarte el manual en español en www.fashion-headsets.com (mira los 'DETALLES' del modelo correspondiente).

CONTENT

- 1 Fashion Headset with double-flange ear tips – to have fun
- 3 additional in-ear attachments in the sizes S, M and L – to wear with a perfect and comfortable fit
- 1 velvet pouch – to store and carry in your bag
- 2 Charms (only available with the model „the turquoise one“) – to style-up

SECURITY ADVICE

Please follow these guidelines when using your headset.

- Avoid sound at high volume over a long period of time. This may cause hearing damage. Before using the device ensure that the initial volume is set to a moderate sound level to avoid hearing impairment.
- Do not use the product when being an active participant in road traffic. Never use the headset when driving. Most accidents happen because of carelessness.
- Keep the product and its accessories out of the reach of children. Danger – choking hazard. Not for children under 6 years.
- It is recommended to clean the product with a soft and damp cloth. Do not use chemicals, alcohol or other solvents. The product surface might get damaged.
- When cleaning the product do not dip into water. This can damage the product or affect the sound quality.
- Use the included velvet pouch to carry the Fashion Headset in your bag in order to avoid any damages.
- When using the product per designated use no maintenance is required. In case of dysfunction or reduced performance please contact a qualified repair service.
- Never open the product! Repairs should be done by a qualified repair service. No warranty in case of faulty or improper usage.

DESCRIPTION AND USAGE

The intended use of this in-ear headset is to listen to music/to talk on the phone when connected with common smart-phones, tablets, PCs, mp3-players or other audio devices. Check the compatibility of the connecting device.



CONNECTION

- Check the compatibility of the connecting device.
- For an individual fit of the earplugs use the matching in-ear attachments (size S/M/L).
- Connect the headset with your smartphone/tablet/mp3-player or other audio device: Plug the headset jack into the socket of the connecting device.
- With the magnetic clasp you can close the headset in your neck. This enables you to wear the headset as a necklace and to look good, also when the headset is not in use.
- Before using the device ensure that the initial volume is set to a moderate sound level to avoid hearing damage.
- For telephone conversations speak into microphone.

No warranty in case of faulty or improper usage. The manufacturer is not liable for damages to persons or the product caused by improper installation, usage or maintenance.

MULTI-FUNCTIONAL CONTROL BUTTON

The multi-functional control button is located on the microphone.

LISTENING TO MUSIC

- **Push the button short time once** – Play /Pause
- **Push the button short time twice** – Play next track, fast forward 1 song
- **Push the button short time three times** – Play previous track, wind back 1 song

PHONE FUNCTION

- **Push the button short time once** – Answer/end phone call

VOICE RECOGNITION


- **Push the button long time once (5 sec)** – Activates voice recognition
- **Push the button short time again** – Deactivates voice recognition

NOTE: Functionality and operation of the button may vary depending on the functions supported by the connected device. With some iPhone 6 models the control button may not function as described above. In this case push the enclosed spacer (plastic ring) onto the jack of the Fashion Headset to ensure a smooth operation.

MANUFACTURER WARRANTY


- Warranty period is valid for 2 years from purchase date.
- To provide warranty the sales receipt must be submitted.
- The manufacturer is not liable for personal injury or property damage caused by improper installation, use or maintenance.
- No warranty if the device is opened and/or modifications are done by any not authorized party.
- No warranty if the product is not used as described in this manual. Non-intended use leads to loss of warranty.
- Printing errors and modifications to the device, the manual or the packaging are subject to change without notice
- For service requests please contact our hotline at tel. +49 (0) 6831 505 9898.

DISPOSAL OF ELECTRIC AND ELECTRONIC DEVICES

 EU law demands a mandatory separate disposal of electric/ electronic devices. According to the legislation of the European Union any electric and electronic devices may not be regarded as normal household garbage but must be returned to a designated collection center determined to recycle these devices. Available disposal possibilities can be enquired with your local authorities.

WEEE Directive 2002/96/EG
WEEE No. of distributor DE 59241657

EU REGULATIONS

 With the CE marking Jaxmotech GmbH declares that the product meets the requirements of the applicable EC directives 765/2008.

Jaxmotech GmbH
Ostring 60 . 66740 Saarlouis . Germany
Service Hotline: +49 (0) 6831 505 9898
info@jaxmotech.de
www.jaxmotech.de

Style-up your Fashion Headset with CHARMS – available at www.fashion-headsets.com.

one
TO LOVE.

MODE D'EMPLOI

De Nederlandse bedieningshandleiding kun je downloaden via www.fashion-headsets.com (zie 'DETAILS' bij ieder model).

Le istruzioni per l'uso in italiano possono essere scaricate su www.fashion-headsets.com (vedi 'DETTAGLI' dei rispettivi modelli).

Puedes descargar el manual en español en www.fashion-headsets.com (mira los 'DETALLES' del modelo correspondiente).

CONTENU

- 1 paire d'écouteurs Fashion Headset avec embouts intra-auriculaires à double colerette – pour profiter au maximum
- 3 embouts intra-auriculaires supplémentaires de taille S, M et L – pour un port parfaitement ajusté et confortable
- 1 étui en velours – pour ranger et transporter vos écouteurs dans votre sac
- 2 breloques (uniquement disponibles avec le modèle « the turquoise one») – pour plus de style

CONSIGNES DE SÉCURITÉ

Veillez respecter les lignes directrices suivantes lors de l'utilisation de vos écouteurs.

- Évitez d'utiliser les écouteurs à un volume élevé pendant une période prolongée. Cela pourrait causer des dommages auditifs. Avant d'utiliser l'appareil, assurez-vous que le volume initial est réglé à un niveau modéré pour éviter tout dommage auditif.
- N'utilisez pas l'appareil lorsque vous êtes sur la route. N'utilisez jamais les écouteurs lorsque vous conduisez. La plupart des accidents sont causés par l'inattention.
- Gardez le produit et ses accessoires hors de portée des enfants.
- Danger : risque d'étouffement. Cet appareil ne convient pas aux enfants de moins de 6 ans.
- Il est recommandé de nettoyer l'appareil avec un chiffon doux et humide. N'utilisez pas de produits chimiques, d'alcool ou d'autres solvants. La surface du produit pourrait être endommagée. Lors du nettoyage de l'appareil, ne le plongez pas dans l'eau. Il pourrait se trouver endommagé ou la qualité sonore pourrait être affectée.
- Utilisez l'étui en velours fourni pour transporter les écouteurs Fashion Headset dans votre sac afin de ne pas les endommager.
- Si vous utilisez le produit pour l'usage pour lequel il a été prévu, aucun entretien particulier n'est nécessaire. En cas de dysfonctionnement ou de réduction de ses performances, faites appel à un service de réparation qualifié.
- N'ouvrez jamais l'appareil ! Les réparations doivent être réalisées par un service de réparation qualifié. Aucune garantie ne sera applicable en cas d'intervention ou d'utilisation inappropriée.

DESCRIPTION ET UTILISATION

Ces écouteurs intra-auriculaires sont conçus pour écouter de la musique ou tenir des conversations téléphoniques en les connectant avec les smartphones, tablettes, ordinateurs, lecteurs MP3 ou autres périphériques audio les plus répandus. Veuillez vérifier la compatibilité de l'appareil auquel vous souhaitez les connecter.



CONNEXION

- Veuillez vérifier la compatibilité de l'appareil auquel vous souhaitez connecter les écouteurs.
- Pour adapter parfaitement les écouteurs à vos oreilles, utilisez les embouts intra-auriculaires correspondants (tailles S/M/L).
- Connectez les écouteurs à votre smartphone/tablette/lecteur MP3 ou autre périphérique audio : branchez le connecteur des écouteurs dans la prise de l'appareil auquel vous souhaitez les connecter.
- À l'aide du fermoir magnétique, vous pouvez accrocher les écouteurs autour de votre cou. Vous pourrez ainsi les porter comme un collier et avoir fière allure, même lorsque vous ne les utilisez pas.
- Avant d'utiliser l'appareil, assurez-vous que le volume initial est réglé à un niveau modéré pour éviter tout dommage auditif.
- Pour les conversations téléphoniques, parlez dans le microphone.

Aucune garantie ne sera applicable en cas d'intervention ou d'utilisation inappropriée. Le fabricant ne pourra pas être tenu pour responsable des blessures ou des dommages matériels causés par une installation, une utilisation ou un entretien incorrects.

BOUTON DE COMMANDE MULTIFONCTIONS

Le bouton de commande multifonctions se situe sur le microphone.

ÉCOUTER DE LA MUSIQUE

- **Appuyez brièvement une fois sur le bouton** – Lecture/Pause
- **Appuyez brièvement deux fois sur le bouton** – Lecture de la piste suivante, avance rapide d'une piste
- **Appuyez brièvement trois fois sur le bouton** – Lecture de la piste précédente, retour rapide d'une piste

FONCTION TÉLÉPHONE

- **Appuyez brièvement une fois sur le bouton** – Répondre/mettre fin à un appel téléphonique

RECONNAISSANCE VOCALE


- **Appuyez longuement une fois sur le bouton (5 s)** – Activation de la reconnaissance vocale
- **Appuyez de nouveau brièvement sur le bouton** – Désactivation de la reconnaissance vocale

REMARQUE: Les fonctionnalités et le mode d'utilisation du bouton peuvent varier en fonction des options prises en charge par l'appareil connecté. Avec certains modèles d'iPhone 6, le bouton de commande peut ne pas fonctionner comme décrit ci-dessus. Dans ce cas, poussez la bague d'espacement incorporée (bague en plastique) sur le connecteur femelle du casque Fashion Headset pour assurer un bon fonctionnement.

GARANTIE DU FABRICANT


- La garantie est valable 2 ans à compter de la date d'achat.
- Pour bénéficier de la garantie, il faut fournir le ticket d'achat.
- Le fabricant ne pourra pas être tenu pour responsable des blessures ou des dommages matériels causés par une installation, une utilisation ou un entretien incorrects.
- La garantie ne pourra pas être appliquée si l'appareil a été ouvert et/ou si des modifications ont été effectuées par une personne non autorisée.
- La garantie ne pourra pas être appliquée si le produit n'a pas été utilisé tel que décrit dans ce mode d'emploi. Toute utilisation autre que celle pour laquelle l'appareil a été conçu entraînera l'annulation de la garantie.
- En cas d'erreurs d'impression ou de modifications apportées à l'appareil, le mode d'emploi ou l'emballage peuvent faire l'objet de modifications sans préavis.
- Pour toute demande d'intervention technique, veuillez contacter notre ligne d'assistance téléphonique au +49 (0) 6831 505 9898.

MISE AU REBUT DES APPAREILS ÉLECTRIQUES ET ÉLECTRONIQUES

 La législation européenne exige que les appareils électriques/ électroniques fassent l'objet d'un tri sélectif pour leur mise au rebut. Conformément à la législation en vigueur dans l'Union européenne, les appareils électriques et électroniques ne doivent pas être considérés comme des ordures ménagères ordinaires mais doivent être déposés dans un centre de collecte spécialisé dans le recyclage de ce type de déchet. Pour connaître les lieux d'élimination des déchets, renseignez-vous auprès de vos autorités locales.

Directive DEEE 2002/96/CE
N° de distributeur DEEE DE 59241657

RÉGLEMENTATIONS EUROPÉENNES

 En apposant la marque CE sur le produit, Jaxmotech GmbH déclare que ce dernier est conforme aux critères des directives européennes 765/2008 applicables.

Jaxmotech GmbH
Ostring 60. 66740 Saarlouis. Allemagne
Ligne d'assistance technique : +49 (0) 6831 505 9898
info@jaxmotech.de
www.jaxmotech.de

Pour plus de style, offrez à vos écouteurs Fashion Headset des BRELOQUES disponibles sur le site www.fashion-headsets.com.