

# Montageanleitung Fischteich-Pumpe 950-702

Artikel-Nummer: 211-049, 211-546

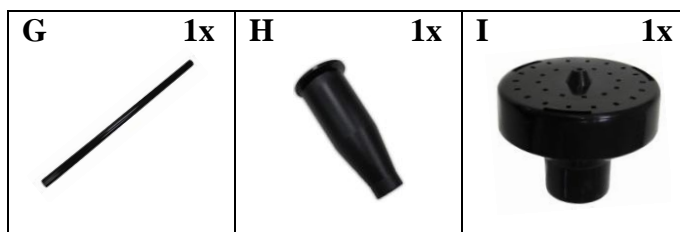


## Achtung!

- A. Überprüfen Sie vor der Montage, ob alle Einzelteile der Stückliste vorhanden sind.
- B. Lesen Sie die Anleitung, bevor Sie mit dem Aufbau der Fischteich-Pumpe beginnen.

Jedes Einzelteil ist in der Stückliste mit einem Buchstaben gekennzeichnet.

Nun brauchen Sie nur noch die Einzelteile alphabetisch zu verbauen.

Als kleine Hilfe dient Ihnen die Ansicht des bereits fertiggestellten Modells.



**Pro·Idee**

