

## FUNKTIONEN DER ANTI-DIEBSTAHL-TASCHE MIT ALARM

- Diese robuste Umhängetasche aus ballistischem Nylon bietet die drei folgenden Arten von Schutz:
  1. Gegen Diebstahl-/ Angriff mit seiner Sirene,
  2. Gegen Hacking,
  3. Gegen Diebstahl dank seiner schnittfesten Schulterriemen.
- Der 130 dB-Sireenschutz kann für einen Bruchteil einer Sekunde ausgelöst werden, indem Sie den Stift von der Sirene abziehen, die sich auf dem Schultergurt befindet.
- Die Kartensteckplätze sind aus einem RFID-blockierendem Stahlgewebe, womit verhindert wird, dass Hacker in Chipkarten oder Reisepässen enthaltene Daten ferngesteuert stehlen können.
- Die Schulterriemen und Blockierrollen enthalten ein Stahlkabel, so dass es unmöglich ist, den Gurt abzuschneiden.

## BESCHREIBUNG DER ANTI-DIEBSTAHL-TASCHE MIT ALARM

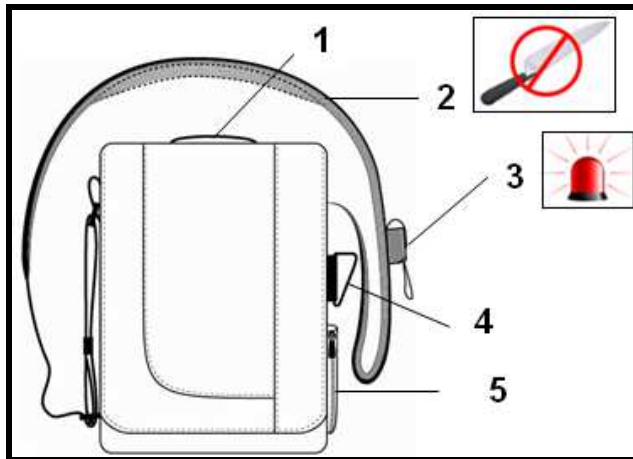


Abbildung 1 – Vorderansicht

1. Griff der Tasche
2. Schnittfester Schultergurt
3. Sicherheitssirene
4. Schlaufe zum Aufhängen der Schlüssel
5. Tasche zum Aufbewahren der kleinen Wasserflasche

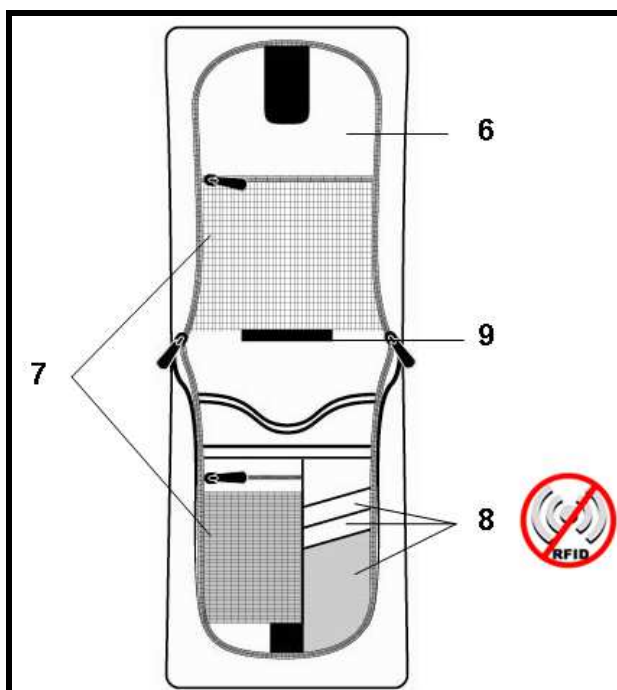
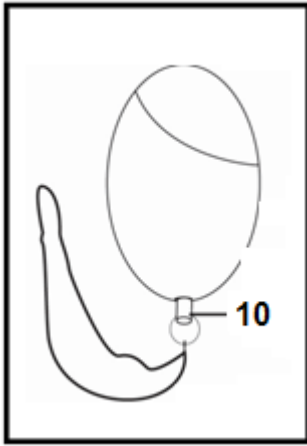


Abbildung 2 – Tascheninnseite

6. Klappe mit Doppelverriegelung: Reißverschluss und Scratchtape
7. 2 Reißverschlusstaschen
8. 3 RFD-blockierende Karten-Slots
9. 1 kleines Fach zum Aufbewahren des Stifts



## 10. Schnur am Stift zum Aktivieren des Alarms

Abbildung 3 – Sicherheits- sirene

Für die Sicherheits sirene benötigte Batterie: 1\*23A Batterie à 12 V.

So gehen Sie vor, um die Batterie zu wechseln:

1. Entfernen Sie das auf der Rückseite der Sicherheits sirene befindliche Batteriefach.
2. Legen Sie eine 23A Batterie ins Batteriefach ein und stellen Sie sicher, dass der positive (+) und negative (-) Pol korrekt liegt.
3. Schließen Sie das Batteriefach (Zeichenfolge des Stiftes nach unten).

### AKTIVIERUNG UND DEAKTIVIERUNG DES ALARMS



**ACHTUNG:** Dieses Gerät dürfen Sie nicht zusammen mit Ihrem Hausmüll entsorgen. Für diese Art von Produkten wird von den Gemeinden ein Getrenntsammlsystem bereitgestellt. Erkundigen Sie sich bei Ihrer Gemeindeverwaltung, um Informationen über die Standorte der Sammelstellen zu erhalten. Elektro- oder Elektronikprodukte enthalten gefährliche Substanzen, die negative Auswirkungen auf die Umwelt oder die menschliche Gesundheit haben, und müssen daher recycelt werden.



Dieses Symbol gibt an, dass die Entsorgung der Elektro- und Elektronikgeräte über ein Getrenntsammlsystem erfolgt. Es stellt eine Mülltonne mit Rädern dar, die durch ein Kreuz durchgestrichen ist.

Importiert von prodis SAS 1, rue de Rome F-93110 Rosny-sous-Bois  
Hergestellt in der VRC

